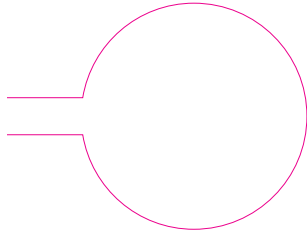


## CONSEJOS PRÁCTICOS

PARA CONSERVAR EL VALOR DE SUS VENTANAS  
FABRICADAS DE PERFILES REHAU



Sus nuevas ventanas fabricadas de perfiles REHAU no sólo ahorran energía, también son muy fáciles de limpiar y de cuidar.

#### **Limpieza correcta**

No quite por favor el folio protector hasta que no hayan concluido los trabajos de montaje de sus nuevas ventanas. Elimine el polvo y la suciedad causada por la lluvia con un detergente líquido usual y un paño suave. Limpie los vidrios con agua clara templada y una buena gamuza.

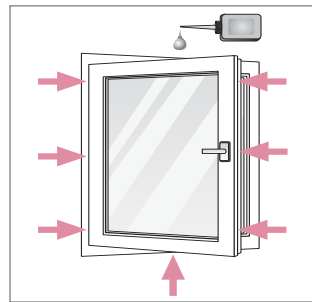
Tenga por favor en cuenta:

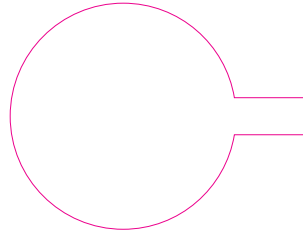
- no utilice productos de limpieza o de pulir agresivos o que contienen disolventes como p. ej. diluciones de resina sintética, acetona, etc.
- no utilice limpiadores abrasivos
- no utilice utensilios duros como p. ej. espátulas, cepillos metálicos, esponjas ásperas, etc.

Utilice el limpiador REHAU para el cuidado correcto de sus ventanas. No contiene disolventes, no es agresivo para la superficie, tiene un pH neutro y un efecto antibacteriano.

#### **Mantenimiento y cuidado perfectos**

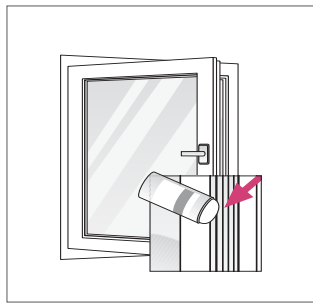
Al menos una vez al año debería engrasar con aceite todos los elementos móviles de los herrajes. Así, podrá siempre abrir y cerrar sus ventanas sin esfuerzo.





---

Limpie las juntas con agua y para engrasarlas, utilice un lápiz de silicona.



Para comprobar el ajuste, el funcionamiento y la manejabilidad de los herrajes, recomendamos un mantenimiento regular por una carpintería elaboradora de perfiles REHAU.

Si sigue nuestros consejos y las recomendaciones, tendrá también en el futuro ventanas con un aspecto impecable y que funcionan siempre correctamente.

#### **Ventilar correctamente**

Las ventanas modernas son muy estancas, por lo que la correcta ventilación de la vivienda es muy importante:

- para regular la humedad y la temperatura del aire ambiental,
- para sustituir el aire de respiración viciado por aire fresco y limpio,
- para evitar que se forme agua de condensación y moho,
- para que el aire en la vivienda sea saludable, creando un clima de confort.

En las épocas de calefacción, evite dejar las ventanas permanentemente en posición basculante. Para la renovación del aire, es mejor abrir al mismo tiempo todas las ventanas y puertas. Dos a cuatro minutos son suficientes para una renovación completa del aire en su vivienda.

---