



---

**WOHNRAUM**  
Minikanäle und Sockelleisten

---



# INHALT

<b>Wohnraum</b>	<b>3.1</b>
Eckkanal RAUTRIGO	3.3
Sockelleisten-Kanal SL/SL-L/SL-T	3.5
Kombinierter Elektro-/Heizungskanal RAUDUO	3.9

# ECKKANAL RAUTRIGO

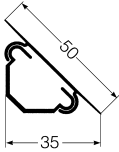
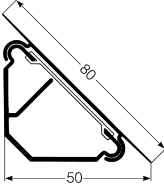
Der Profi für die vertikale/horizontale Leitungsführung im Eckbereich:

- Fügt sich unauffällig in jede Wohnlandschaft ein
- Großzügige Geometrie der Oberteilverrastung ermöglicht schnelles und sicheres Verschließen des Kanals
- Serienmäßige Bodenlochung

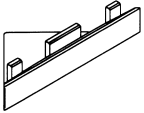
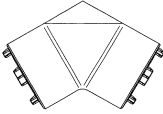
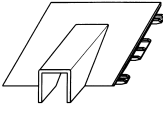



<b>Lieferform:</b>	Unter- und Oberteil im Karton. Unterteil mit Bodenlochung. Formteile im Karton.
<b>Lieferlänge:</b>	2 m (Auslauf), neue Länge 2,5 m
<b>Lieferfarben:</b>	RAL 9001 cremeweiß RAL 9010 reinweiß Geringe Abweichungen von den RAL-Farben sind fertigungsbedingt möglich.
<b>Material:</b>	Profile: RAU-PVC 1309 selbstverlöschend, klassifiziert nach UL94: V-0 Formteile: PVC-U selbstverlöschend, Brennverhalten nach UL94: V-0
<b>Abmessungen:</b>	Bauhöhe:                      Baubreite: 35 mm                              35 mm (Oberteil: 50 mm) 50 mm                              50 mm (Oberteil: 80 mm)

Technische Informationen ab Seite <?>, Kapitel <?>.

	Nennmaß Höhe/Breite lichter Querschn. mm <sup>2</sup>	RAUTRIGO 35/35 220	RAUTRIGO 50/50 940
			
Set (Unter- und Oberteil) Lieferlänge: 2 m	RAL 9001 cremeweiß <sup>1)</sup>	17334911100	17343951100
	RAL 9010 reinweiß <sup>1)</sup>	17335011100	17344051100
	€/m	<b>6,22</b>	<b>11,41</b>
	Packeinheit m	60	30
Set (Unter- und Oberteil) Lieferlänge: 2,50 m <sup>2)</sup>	RAL 9001 cremeweiß <sup>1)</sup>	17334911250 <sup>2)</sup>	17343951250 <sup>2)</sup>
	RAL 9010 reinweiß <sup>1)</sup>	17335011250 <sup>2)</sup>	17344051250 <sup>2)</sup>
	€/m	<b>6,22</b>	<b>11,41</b>
	Packeinheit m	60	30



Formteile/Zubehör Es werden nur komplette Packeinheiten geliefert	passend für Nennmaß Höhe/Breite	RAUTRIGO 35/35	RAUTRIGO 50/50	
Endstück	RAL 9010 reinweiß	12678741150 <sup>3)</sup>	12456931150 <sup>3)</sup>	
	€/St.	<b>2,57</b>	<b>3,80</b>	
	Packeinheit St.	10	10	
Inneneck/T-Stück	RAL 9010 reinweiß	12677841150 <sup>3)</sup>	12456731100 <sup>3)</sup>	
	€/St.	<b>3,68</b>	<b>5,65</b>	
	Packeinheit St.	10	10	
Übergangsstück auf MKS 16/16	RAL 9010 reinweiß	12676641150 <sup>3)</sup>	-	
	€/St.	<b>5,35</b>		
	Packeinheit St.	10		
Übergangsstück auf SL 20/50	RAL 9010 reinweiß	12676941150 <sup>3)</sup>	-	
	€/St.	<b>5,35</b>		
	Packeinheit St.	10		

Rabattgruppe: E09

<sup>1)</sup> Farbangabe gilt nur für Oberteil

<sup>2)</sup> neue Lieferlänge 2,50 m

<sup>3)</sup> auf Anfrage

Die aktuell gültigen Bruttopreise finden Sie unter: [www.rehau.de/preise](http://www.rehau.de/preise)

# SOCKELLEISTEN-KANAL SL/SL-L/SL-T

Wohnraumkanäle mit maximalem Mehrwert:

- Praxisgerechte Modulbauweise für enorme Montagezeitersparnis und unkomplizierte Leitungsverlegung
- Exakt aufeinander abgestimmte Systemkomponenten sorgen für variable und individuelle Elektroversorgung
- Gerätetanks werden im Stile eines Baukastens an jeder beliebigen Stelle des Kanals eingebaut
- Setzen Sie jedem „Kabelsalat“ ein Ende, indem Sie Steckdosen und Anschlüsse für Telefon, TV, Audio und PCs genau dort platzieren, wo sie benötigt werden

Altbaugerechte Dichtlippe für passgenauen Wandanschluss:

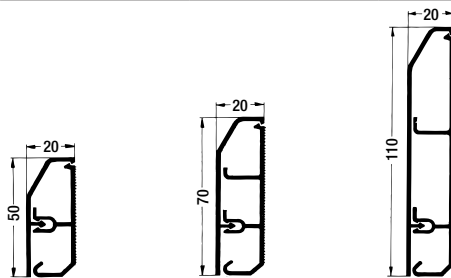
- Abgeflachter Winkel
- Optimale Anpassung
- Sich verjüngendes Lippenende
- Anschmiegsames Material
- Lückenloses Abdichten
- 6 mm Lippenbreite
- Tiefenausgleich bis zu 5 mm
- Kein Eindringen von Schmutz und Feuchtigkeit



<b>Prüfung:</b>	🏠 DIN EN 50085-1, 🏠 DIN EN 50085-2-1
<b>Lieferform:</b>	Unter- und Oberteil im Karton. Unterteil mit Bodenlochung. Formteile und Gerätetanks im Karton.
<b>Lieferlänge:</b>	2 m
<b>Lieferfarben:</b>	RAL 9001 cremeweiß RAL 9010 reinweiß RAL 7035 lichtgrau (nur Programm REHAU SL) Dekorfolie Eiche hell (nur Programm REHAU SL) auf Anfrage, Mindestbestellmenge: 200 m Geringe Abweichungen von den RAL-Farben sind fertigungsbedingt möglich.
<b>Material:</b>	Profile: RAU-PVC 1309 selbstverlöschend, klassifiziert nach UL94: V-0 Formteile und Gerätetanks: PVC-U selbstverlöschend, Brennverhalten nach UL94: V-0
<b>Abmessungen:</b>	Bauhöhe: 20 mm    Baubreite: 50, 70 und 110 mm

Technische Informationen ab Seite <?>, Kapitel <?>.


Nennmaß Höhe/Breite lichter Querschn. mm <sup>2</sup>	Sockelleistenkanäle		
	SL 20/50 580	SL 20/70 820	SL 20/110 1350



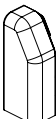
Set (Unter- und Oberteil)	RAL 9001 cremeweiß <sup>1)</sup>	17243281100	17243581100	-
	RAL 9010 reinweiß <sup>1)</sup>	17275011100	17275211100	17275411100
	RAL 7035 lichtgrau <sup>1)</sup>	-	17275311100	-
	€/m	<b>5,45</b>	<b>8,17</b>	<b>14,14</b>
Packeinheit m	42	28	18	

Formteile Es werden nur komplette Packeinheiten geliefert	passend für Nennmaß Höhe/Breite	SL 20/50	SL 20/70	SL 20/110
---	------------------------------------	-------------	-------------	--------------


Endstück rechts	RAL 9001 cremeweiß	17259381150	17259681150	-
	RAL 9010 reinweiß	12611581150	12611781150	12611981150
	RAL 7035 lichtgrau	-	12611881150	-
	€/St.	<b>2,42</b>	<b>2,57</b>	<b>3,19</b>
Packeinheit St.	10	10	10	




Endstück links	RAL 9001 cremeweiß	17253491150	17253791150	-
	RAL 9010 reinweiß	12612181150	12612381150	12612581150
	RAL 7035 lichtgrau	-	12612481150	-
	€/St.	<b>2,42</b>	<b>2,57</b>	<b>3,19</b>
Packeinheit St.	10	10	10	




Kupplung	RAL 9001 cremeweiß	17258481150	17258781150	-
	RAL 9010 reinweiß	12612781150	12612981150	12613181150
	RAL 7035 lichtgrau	-	12613081150	-
	€/St.	<b>1,80</b>	<b>1,85</b>	<b>2,36</b>
Packeinheit St.	10	10	10	



Inneneck	RAL 9001 cremeweiß	17256681150	17256981150	-
	RAL 9010 reinweiß	12610381150	12610581150	12610781150
	RAL 7035 lichtgrau	-	12610681150	-
	€/St.	<b>2,42</b>	<b>2,57</b>	<b>3,19</b>
Packeinheit St.	10	10	10	



Außeneck	RAL 9001 cremeweiß	17257581150	17257881150	-
	RAL 9010 reinweiß	12610981150	12611181150	12611381150
	RAL 7035 lichtgrau	-	12611281150	-
	€/St.	<b>2,42</b>	<b>2,57</b>	<b>3,19</b>
Packeinheit St.	10	10	10	

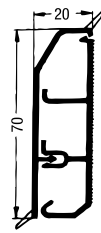
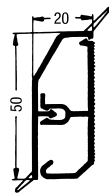


Rabattgruppe: E15

<sup>1)</sup> Farbangabe gilt nur für Oberteil

Die aktuell gültigen Bruttopreise finden Sie unter: [www.rehau.de/preise](http://www.rehau.de/preise)

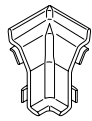
Sockelleistenkanäle mit Dichtlippe			
		SL-L	SL-L
Nennmaß Höhe/Breite		20/50	20/70
lichter Querschn. mm <sup>2</sup>		580	820



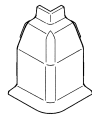
Set (Unter- und Oberteil) mit Dichtlippe aus Weich-PVC	RAL 9001 cremeweiß <sup>1)</sup>	17338001100	17338201100
	RAL 9010 reinweiß <sup>1)</sup>	17338101100	17338301100
	€/m	<b>5,81</b>	<b>8,58</b>
	Packeinheit m	42	42

Formteile	passend für	SL-L	SL-L
Es werden nur komplette Packeinheiten geliefert	Nennmaß Höhe/Breite	20/50	20/70

Inneneck	RAL 9001 cremeweiß	12417971150	12418171150
	RAL 9010 reinweiß	12418071150	12418271150
	€/St.	<b>2,42</b>	<b>2,57</b>
	Packeinheit St.	10	10

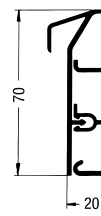
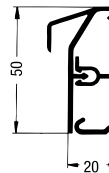


Außeneck	RAL 9001 cremeweiß	12418371150	12418571150
	RAL 9010 reinweiß	12418471150	12418671150
	€/St.	<b>2,42</b>	<b>2,57</b>
	Packeinheit St.	10	10



Formteile siehe Programm SL Seite 3.6.

Sockelleistenkanäle mit Teppichprofil			
		SL-T	SL-T
Nennmaß Höhe/Breite		20/50	20/70
lichter Querschn. mm <sup>2</sup>		580	820

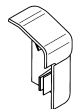


Außerstandard  
Lieferzeit auf  
Anfrage

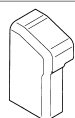
Set (Unter- und Oberteil) mit anextrudiertem Teppichprofil	RAL 9001 cremeweiß <sup>1)</sup>	17262321100	17262721100 <sup>2)</sup>
	RAL 9010 reinweiß <sup>1)</sup>	17262421100	17262821100 <sup>2)</sup>
	€/m	<b>6,20</b>	<b>10,31</b>
	Packeinheit m	42	28

Formteile	passend für	SL-T	SL-T
Es werden nur komplette Packeinheiten geliefert	Nennmaß Höhe/Breite	20/50	20/70

Endstück rechts	RAL 9001 cremeweiß	12606391150	12606791150 <sup>2)</sup>
	RAL 9010 reinweiß	12606491150	12606891150 <sup>2)</sup>
	€/St.	<b>2,42</b>	<b>2,57</b>
	Packeinheit St.	10	10



Endstück links	RAL 9001 cremeweiß	12607591150	12607991150 <sup>2)</sup>
	RAL 9010 reinweiß	12607691150	12608091150 <sup>2)</sup>
	€/St.	<b>2,42</b>	<b>2,57</b>
	Packeinheit St.	10	10



Rabattgruppe: E15 <sup>1)</sup> Farbangabe gilt nur für Oberteil <sup>2)</sup> auf Anfrage  
Richtungsänderung in den Ecken mittels Gehrungsschnitt

Die aktuell gültigen Bruttopreise finden Sie unter: [www.rehau.de/preise](http://www.rehau.de/preise)

Zubehör	passend für Nennmaß Höhe/Breite	SL/SL-L/SL-T 20/50	SL/SL-L/SL-T 20/70	SL 20/110	
Einzeltank leer incl. Blende <sup>1)</sup> (DIN 49075) (Siehe Seite <?>)	RAL 9001 cremeweiß	12616581150	12616581150	-	
	RAL 9010 reinweiß	12616781150	12616781150	12617181150	
	RAL 7035 lichtgrau	-	12616881150	-	
	€/St.	<b>15,63</b>	<b>15,63</b>	<b>19,02</b>	
	Packeinheit St.	1	1	1	
Gerätetank mit Doppelsteckdose	RAL 9001 cremeweiß	12614181410	12614181410	-	
	RAL 9010 reinweiß	12614381510	12614381510	12614781510	
	RAL 7035 lichtgrau	-	12614481610	-	
	€/St.	<b>26,88</b>	<b>26,88</b>	<b>29,81</b>	
	Packeinheit St.	1	1	1	
Gerätetank mit Doppelsteckdose und Kindersicherung <sup>3)</sup>	RAL 9001 cremeweiß	12614181420	12614181420	-	
	RAL 9010 reinweiß	12614381520	12614381520	12614781520	
	RAL 7035 lichtgrau	-	12614481620	-	
	€/St.	<b>26,88</b>	<b>26,88</b>	<b>29,81</b>	
	Packeinheit St.	1	1	1	
Gerätetank leer incl. Blende <sup>2)</sup> (DIN 49075) (Siehe Seite <?>)	RAL 9001 cremeweiß	12614981150	12614981150	-	
	RAL 9010 reinweiß	12615181150	12615181150	12615581150	
	RAL 7035 lichtgrau	-	12615281150	-	
	€/St.	<b>15,63</b>	<b>15,63</b>	<b>19,89</b>	
	Packeinheit St.	1	1	1	
Seitenabschluss-Gerätetank (für Aufputzmontage ohne Sockelleiste) (Paar = li.+re. Teil)	RAL 9001 cremeweiß	12675881150	12675881150	-	
	RAL 9010 reinweiß	12675981150	12675981150	-	
	€/St.	<b>1,54</b>	<b>1,54</b>	-	
	Packeinheit St.	10 Paar	10 Paar	-	
Antennenblende	RAL 9010 reinweiß	12669991100	12669991100	12669991100	
	€/St.	<b>4,32</b>	<b>4,32</b>	<b>4,32</b>	
	Packeinheit St.	1	1	1	
SAT-Stichleitungsdose		17051091100	17051091100	17051091100	
	€/St.	<b>20,46</b>	<b>20,46</b>	<b>20,46</b>	
	Packeinheit St.	1	1	1	
Abdeckung f. Anschlusseinheit Cat.6 passend für UAE-Cat.6 Anschlussdose <sup>4)</sup>	RAL 9010 reinweiß	12837541300	12837541300	12837541300	
	€/St.	<b>3,60</b>	<b>3,60</b>	<b>3,60</b>	
	Packeinheit St.	1	1	1	
UAE Cat 6A iso-Anschlussdose 8/8 ohne Zentralplatte mit ausbrechbarem Tragring <sup>5)</sup>		17024461100	17024461100	17024461100	
	€/St.	<b>28,37</b>	<b>28,37</b>	<b>28,37</b>	
	Packeinheit St.	1	1	1	

Außerstandard  
Lieferzeit auf  
Anfrage

Rabattgruppe: E15

<sup>1)</sup> Für den Einbau aller handelsüblichen Unterputzgeräte mit 60 mm Befestigungsspur und Abdeckrahmen (Flächenprogramme) sowie Zentralscheibengeräten mit 60 mm Befestigungsspur nach DIN 49075 unter Verwendung der beiliegenden Zwischenblende.

<sup>2)</sup> Für den Einbau von Zentralscheibengeräten nach DIN 49075 mit Tragstegen.

<sup>3)</sup> Preise und Lieferzeit auf Anfrage

<sup>4)</sup> Zentralplatte in den Farben RAL 9001 / 7035: Außerstandard - Preis und Lieferzeit auf Anfrage

<sup>5)</sup> **Achtung:** Eingesetzte Endgeräte müssen mit einem voll belegten RJ45-Stecker ausgerüstet sein!

Die aktuell gültigen Bruttopreise finden Sie unter: [www.rehau.de/preise](http://www.rehau.de/preise)



# KOMBINIERTER ELEKTRO-/HEIZUNGSKANAL RAUDUO

Patenterte Sanierungs-idee für gefahrlose und normgerechte Verlegung von Elektro- und Heizungsleitungen in einem gemeinsamen Sockelleistenkanal. Ein Thermopuffer stellt die funktionsgerechte Wärmedämmung sicher.



- Der Thermopuffer sorgt dafür, dass die Umgebungstemperatur von 30 °C in der Elektrokammer trotz Eigenwärme der Kabel nicht überschritten wird (Montagehinweise im technischen Teil beachten!)
- Keine Anpassung der Leitungsanlage gemäß VDE 0298, Teil 4
- Sie verlegen normale NYM-Leitungen – keinerlei Sonderlösungen oder -materialien erforderlich
- Two in One: Heizungsrohre und Elektrokabel werden in einem gemeinsamen Kanalunterteil verlegt – ohne zusätzliche Isolierung
- Gerätetanks werden im Stile eines Baukastens an jeder beliebigen Stelle des Kanals eingebaut

Wahlweise mit altbaugerechter Dichtlippe für passgenauen Wandanschluss:

- Abgeflachter Winkel
- Optimale Anpassung
- Sich verjüngendes Lippenende
- Anschmiegsames Material
- Lückenloses Abdichten
- 6 mm Lippenbreite
- Tiefenausgleich bis zu 5 mm
- Kein Eindringen von Schmutz und Feuchtigkeit

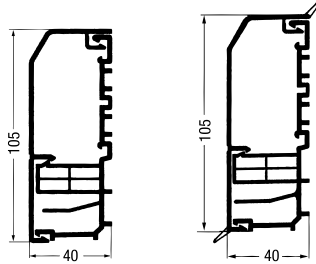
Weitere Informationen finden Sie unter:  
[www.rehau.de/raudo](http://www.rehau.de/raudo)



<b>Prüfung:</b>	 DIN EN 50085-1,  DIN EN 50085-2-1 VDE-Infoprüfung bzgl. Temperaturverhalten (VDE 0298 Teil 4)
<b>Lieferform:</b>	Unter- und Oberteile separat. Unterteil mit Bodenlochung. Formteile und Gerätetanks im Karton.
<b>Lieferlänge:</b>	2 m
<b>Lieferfarben:</b>	RAL 9001 cremeweiß RAL 9010 reinweiß Geringe Abweichungen von den RAL-Farben sind fertigungsbedingt möglich.
<b>Material:</b>	Profile: Unter- und Oberteil aus RAU-PVC 1309, bleifrei, selbstverlöschend, klassifiziert nach UL94: V-0 Formteile und Gerätetanks: PVC-U selbstverlöschend, Brennverhalten nach UL94: V-0
<b>Abmessungen:</b>	Bauhöhe: 40 mm    Baubreite: 105 mm

Technische Informationen ab Seite <?>, Kapitel <?>.

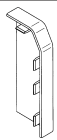
	RAUDUO	RAUDUO-L mit Dichtlippe
Nennmaß Höhe/Breite	40/105	40/105
lichter Querschnitt mm <sup>2</sup>	2530	2530



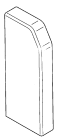
Unterteil	Natur	17264441100	17264441100
	€/m	<b>12,28</b>	<b>12,28</b>
	Packeinheit m	24	24
Oberteil	RAL 9001 cremeweiß	17264541100	17338801100
	RAL 9010 reinweiß	17275941100	17338901100
	€/m	<b>7,40</b>	<b>7,40</b>
	Packeinheit m	24	24

Formteile Es werden nur komplette Packeinheiten geliefert.	passend für	RAUDUO	RAUDUO-L mit Dichtlippe
Nennmaß Höhe/Breite		40/105	40/105

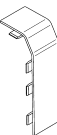
Endstück rechts	RAL 9001 cremeweiß	17265041150	17265041150
	RAL 9010 reinweiß	17276141150	17276141150
	€/St.	<b>3,70</b>	<b>3,70</b>
	Packeinheit St.	10	10



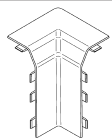
Endstück links	RAL 9001 cremeweiß	17264941150	17264941150
	RAL 9010 reinweiß	17276241150	17276241150
	€/St.	<b>3,70</b>	<b>3,70</b>
	Packeinheit St.	10	10



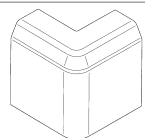
Kupplung	RAL 9001 cremeweiß	17264641150	17264641150
	RAL 9010 reinweiß	17276341150	17276341150
	€/St.	<b>2,98</b>	<b>2,98</b>
	Packeinheit St.	10	10



Inneneck	RAL 9001 cremeweiß	17264741150	17264741150
	RAL 9010 reinweiß	17276441150	17276441150
	€/St.	<b>5,91</b>	<b>5,91</b>
	Packeinheit St.	10	10

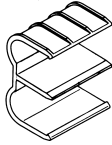
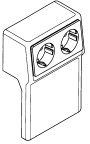
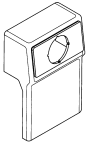

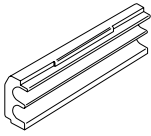


Außeneck	RAL 9001 cremeweiß	17264841150	17264841150
	RAL 9010 reinweiß	17276541150	17276541150
	€/St.	<b>5,91</b>	<b>5,91</b>
	Packeinheit St.	10	10



Rabattgruppe: E16

Die aktuell gültigen Bruttopreise finden Sie unter: [www.rehau.de/preise](http://www.rehau.de/preise)

Zubehör	passend für	RAUDUO	RAUDUO-L mit Dichtlippe	
	Nennmaß Höhe/Breite	40/105	40/105	
Heizungsrohrträger für Rohrdurchmesser 20 mm	natur	17260611100	17260611100	
	€/St.	<b>2,36</b>	<b>2,36</b>	
	Packeinheit St.	10	10	
Gerätetank mit Doppelsteckdose	RAL 9001 cremeweiß	17266041410	17266041410	
	RAL 9010 reinweiß	17276741510	17276741510	
	€/St.	<b>31,35</b>	<b>31,35</b>	
	Packeinheit St.	1	1	
Gerätetank leer incl. Blende <sup>1)</sup> (DIN 49075)	RAL 9001 cremeweiß	17266141150	17266141150	
	RAL 9010 reinweiß	17276841150	17276841150	
	€/St.	<b>23,39</b>	<b>23,39</b>	
	Packeinheit St.	1	1	
Isolierschaum 90 <sup>2)</sup> 	Mat.-Nr.	12458731100	12458731100	
	€/St.	<b>6,68</b>	<b>6,68</b>	
	Packeinheit St.	1	1	
	Länge mm	200	200	

Rabattgruppe: E17

<sup>1)</sup> Für den Einbau von Zentralscheibengeräten nach DIN 49075 mit Tragstegen. Siehe hierzu auch Seite <?>.

<sup>2)</sup> Technische Hinweise auf Seite <?> unbedingt beachten.



Das RAUDUO-System ist ausgelegt auf 70 °C Vorlauf- bzw. 55 °C Rücklauf-temperatur (vgl. VDE-Infobericht vom 22.04.1996).

Bei Vorlauf-temperatur bis 90 °C bzw. Rücklauf-temperatur bis 70 °C ist (entsprechend VDE-Infobericht vom 15.12.1997) die Gerätetankisolierung durch den „Isolierschaum 90“ (Mat.-Nr. 12458731100) zu ersetzen!

Die aktuell gültigen Bruttopreise finden Sie unter: [www.rehau.de/preise](http://www.rehau.de/preise)

Die Unterlage ist urheberrechtlich geschützt. Die dadurch begründeten Rechte, insbesondere die der Übersetzung, des Nachdruckes, der Entnahme von Abbildungen, der Funksendungen, der Wiedergabe auf fotomechanischem oder ähnlichem Wege und der Speicherung in Datenverarbeitungsanlagen, bleiben vorbehalten.

**Vertrieb Elektro-Installationssysteme Deutschland:** Ytterbium 4, 91058 Erlangen, elektro.deutschland@rehau.com,  
**Region Nord-Ost: Tel.:** +49 9131 92-5831  
**Region West: Tel.:** +49 9131 92-5748  
**Region Süd: Tel.:** +49 9131 92-5875

Unsere anwendungstechnische Beratung in Wort und Schrift beruht auf Erfahrung und erfolgt nach bestem Wissen, gilt jedoch als unverbindlicher Hinweis. Außerhalb unseres Einflusses liegende Arbeitsbedingungen und unterschiedliche Einsatzbedingungen schließen einen Anspruch aus unseren Angaben aus. Wir empfehlen zu prüfen, ob sich das REHAU Produkt für den vorgesehenen Einsatzzweck eignet. Anwendung, Verwendung und Verarbeitung der Produkte erfolgen außerhalb unserer Kontrollmöglichkeiten und liegen daher ausschließlich in Ihrem Verantwortungsbereich. Sollte dennoch eine Haftung in Frage kommen, richtet sich diese ausschließlich nach unseren Lieferungs- und Zahlungsbedingungen, einsehbar unter [www.rehau.de/LZB](http://www.rehau.de/LZB). Dies gilt auch für etwaige Gewährleistungsansprüche, wobei sich die Gewährleistung auf die gleichbleibende Qualität unserer Produkte entsprechend unserer Spezifikation bezieht.

© REHAU AG + Co  
Rheniumhaus  
95111 Rehau  
[www.rehau.de](http://www.rehau.de)

Technische Änderungen vorbehalten  
E00300 DE 03.2018