REHAU®
Unlimited Polymer Solutions*

RAUVOLET

SYSTÈMES DE RIDEAUX D'ARMOIRE POUR LE BUREAU

* Des solutions polymères à l'infini
www.rehau.com

Bâtiment
Automobile
Industrie

« SOLUTIONS POUR LE MEUBLE » PAR REHAU

DES SOLUTIONS SYSTÈMES INNOVANTES PAR UN FOURNISSEUR UNIQUE

REHAU s'est imposé sur le marché en tant que fabricant et fournisseur de solutions à base de polymères pour les applications les plus diverses de l'industrie du meuble. REHAU développe, produit et commercialise sous le slogan « Solutions pour le meuble » des surfaces fonctionnelles, répondant à des exigences élevées et des systèmes complets pour le secteur privé ou professionnel.

Hormis RAUVOLET, REHAU propose les autres gammes suivantes :



Bandes de chant RAUKANTEX

Une large palette de décors et unis sont disponibles en bandes de chant RAUKANTEX. Avec RAUKANTEX laser egde et les technologies de placage sans joint, une qualité nouvelle, hautement esthétique, est maintenant possible dans la fabrication de meubles.



Solutions surfaces RAUVISIO

RAUVISIO est la gamme des surfaces chez REHAU, elle se décline en panneaux acryliques brillants, panneaux acryliques à aspect verre, en surfaces minérales ou quartz. A chaque application sa solution.

Solutions acoustiques REHAU

L'acoustique ambiante est un des principaux facteurs de confort au poste de travail. REHAU a développé différentes solutions acoustiques. Combinant l'esthétique et la performance acoustique, elles s'adaptent à chaque bureau individuellement.

Profilés de rideaux d'armoire

E23 . . . . . Matière : PP . . Page 8

E11 . . . . . Matière : PVC . . Page 9

E10 . . . . Matière : PVC . . Page 10

E9 . . . . . Matière : PP . . Page 11

SE26 . . . . . Matière : PP . . Page 12

E8 . . . . . Matière : PP . . Page 13

E4 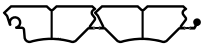 Matière : PP, PVC . . Page 14

SE4 . Matière : PVC . . Page 15

SE22 . . . Matière : PP . . Page 16

SE16 Matière : PVC, PP . . Page 17

SE25 Matière : PVC . . Page 18

AL12 . . . . . Matière : PP . . Page 19

Systèmes à mouvement vertical

C3 . . . . . Page 38

C5 . . . . . Page 40

C8 . . . . . Page 42

C6 . . . . . Page 44

CB . . . . . Page 46

VB . . . . . Page 48

Profilés accessoires

Profilés de poignée. . . . . Page 22

Bandeaux . . . . . Page 25

Systèmes de guidage . . . . . Page 27

Accessoires . . . . . Page 32

© Steelcase/ Stimpert Fotografie

SOMMAIRE

1 . . . . . Profilés de rideaux d'armoire RAUVOLET 7
1.1 . . . . Profilé de rideau d'armoire E23 8
1.2 . . . . Profilé de rideau d'armoire E11 9
1.3 . . . . Profilé de rideau d'armoire E10 10
1.4 . . . . Profilé de rideau d'armoire E9 11
1.5 . . . . Profilé de rideau d'armoire SE26 12
1.6 . . . . Profilé de rideau d'armoire E8 13
1.7 . . . . Profilé de rideau d'armoire E4 14
1.8 . . . . Profilé de rideau d'armoire SE4 15
1.9 . . . . Profilé de rideau d'armoire SE22 16
1.10. . . . Profilé de rideau d'armoire SE16 17
1.11. . . . Profilé de rideau d'armoire SE25 18
1.12. . . . Profilé de rideau d'armoire AL12 19

2 . . . . . Profilés accessoires RAUVOLET 21
2.1 . . . . Profilés de poignée 22
2.2 . . . . Bandeaux 25
2.3 . . . . Guidage pour armoires bois 27
2.4 . . . . Guidage pour armoires métalliques 31
2.5 . . . . Accessoires 32

3 . . . . . Systèmes à mouvement vertical RAUVOLET 37
3.1 . . . . RAUVOLET C3 38
3.2 . . . . RAUVOLET C5 40
3.3 . . . . RAUVOLET C8 42
3.4 . . . . RAUVOLET C6 44
3.5 . . . . Frein caddy RAUVOLET (CB) 46
3.6 . . . . Frein vertical RAUVOLET (VB) 48

4 . . . . . Autres domaines d'application 50

RAUVOLET –
Variété d'agencement des armoires

Les systèmes de rideaux d'armoire RAUVOLET développés par REHAU sont des systèmes de qualité, issus d'une recherche esthétique et conceptuelle pour le mobilier et optimisant la pleine utilisation des surfaces et du volume conformément à la norme DIN 4543.

Sur le plan de la conception esthétique, un grand nombre de possibilités vous sont offertes :
- Coloris unis selon nuancier RAL
- Large palette de décors pouvant être assortis à notre collection de bandes de chants RAUKANTEX
- Designs métal tendance
- Mise au point de coloris et de décors personnalisés par notre laboratoire Couleurs
- Différentes structures de surface

Pour la réalisation de vos projets individualisés d'armoires, vous pouvez vous appuyer sur un partenaire solide, REHAU. Nous mettons à votre disposition tout un support technique de conception, design et projet pouvant s'étendre jusqu'au choix du système, au démarrage série, au suivi et à l'optimisation.

RAUVOLET

PROFILÉS DE RIDEAUX D'ARMOIRE

1 PROFILÉS DE RIDEAUX D'ARMOIRE RAUVOLET

Le rideau à éléments définit de nouveaux standards en matière de fonction et de design. La technique d'articulation utilisée, à savoir une charnière souple, permet un fonctionnement optimal et des rayons de courbure extrêmement faibles. En clair : un encombrement minimum et un fonctionnement optimal.
Combinez les lames de rideau, les systèmes de guidage, les accessoires et coloris individuellement selon le principe modulaire et concevez vous-même votre propre système de rideau d'armoire.

1.1 PROFILÉ DE RIDEAU D'ARMOIRE E23

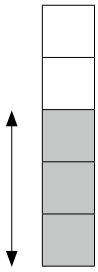

Mouvement horizontal, jusqu'à une hauteur d'armoire de 3 rangées de classeurs



C3 PP

C5

C6

C8

VB

CB

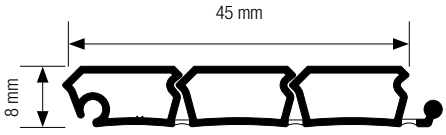

	Matière	N° de mat.
Uni	PP	1770655
Uni + laque	PP	1770875
Décor	PP	1770885

1.2 PROFILÉ DE RIDEAU D'ARMOIRE E11

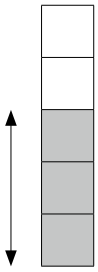

Mouvement horizontal, jusqu'à une hauteur d'armoire de 3 rangées de classeurs

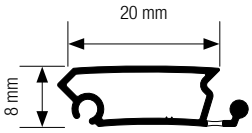

C3 PVC
C6
C8
VB
CB

	Matière	N° de mat.
Uni structuré	PVC	1750395
Décor	PVC	1750535

1.3 PROFILÉ DE RIDEAU D'ARMOIRE E10

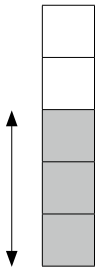

Mouvement horizontal, jusqu'à une hauteur d'armoire de 3 rangées de classeurs



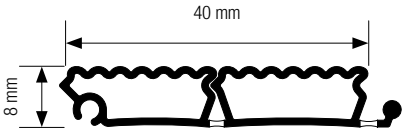

C3 PVC

C6

C8

VB

CB

	Matière	N° de mat.
Métallisé teinté dans la la masse	PVC	1750008

1.4 PROFILÉ DE RIDEAU D'ARMOIRE E9

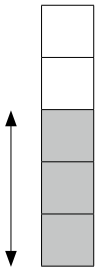

Mouvement horizontal, jusqu'à une hauteur d'armoire de 3 rangées de classeurs

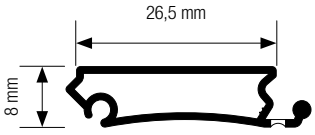

	Matière	N° de mat.
Uni	PP	1750139
Uni + laque	PP	1750149
Décor	PP	1750159

C3 PP
C6
C8
VB
CB

1.5 PROFILÉ DE RIDEAU D'ARMOIRE SE26

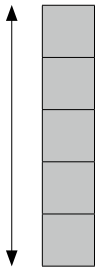

Mouvement horizontal, jusqu'à une hauteur d'armoire de 5 rangées de classeurs

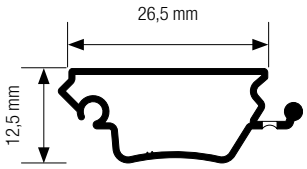

C8 PP

CB

	Matière	N° de mat.
Uni	PP	1750114
Uni + laque	PP	1750124
Décor	PP	1750144

1.6 PROFILÉ DE RIDEAU D'ARMOIRE E8



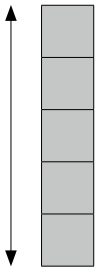

Mouvement horizontal, jusqu'à une hauteur d'armoire de 5 rangées de classeurs

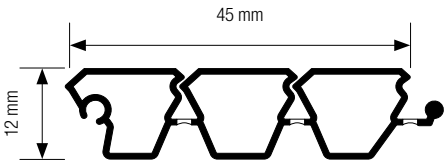

	Matière	N° de mat.
Uni	PP	1770619
Uni + laque	PP	1770629
Décor	PP	1770639

C8 PP
CB

1.7 PROFILÉ DE RIDEAU D'ARMOIRE E4

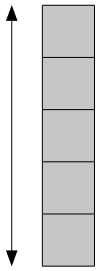

Mouvement horizontal, jusqu'à une hauteur d'armoire de 5 rangées de classeurs

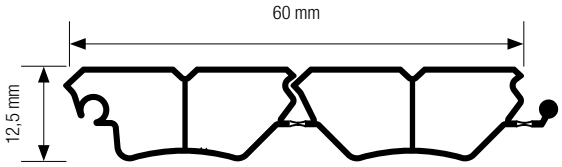

	Matière	N° de mat.
Uni	PP	1770764
Uni + laque	PP	1770774
Décor	PP	1770784
Uni	PVC	1770703
Décor	PVC	1770863

C8 PP

CB PVC

1.8 PROFILÉ DE RIDEAU D'ARMOIRE SE4

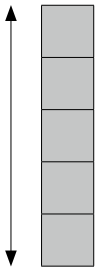

Mouvement horizontal, jusqu'à une hauteur d'armoire de 5 rangées de classeurs

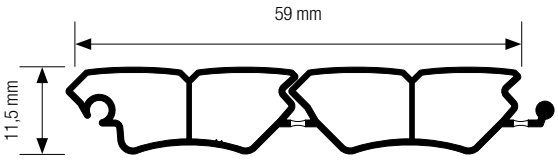

	Matière	N° de mat.
Uni + laque	PVC	1702176
Uni structuré	PVC	1770508
Décor	PVC	1770169

PVC

1.9 PROFILÉ DE RIDEAU D'ARMOIRE SE22

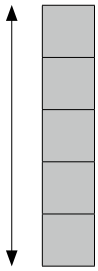

Mouvement horizontal, jusqu'à une hauteur d'armoire de 5 rangées de classeurs

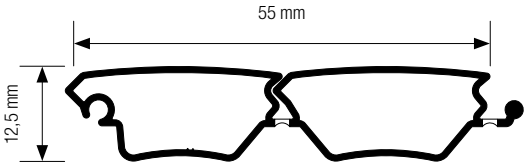

	Matière	N° de mat.
Uni	PP	1770029
Uni + laque	PP	1770039
Décor	PP	1770049

PP

1.10 PROFILÉ DE RIDEAU D'ARMOIRE SE16

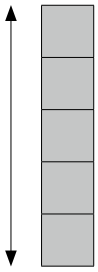

Mouvement horizontal, jusqu'à une hauteur d'armoire de 5 rangées de classeurs

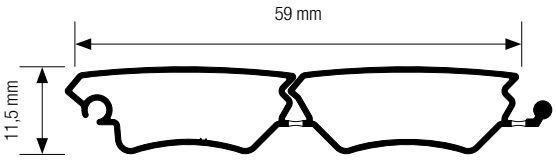

	Matière	N° de mat.
Uni + laque	PVC	1701733
Uni structuré	PVC	1770429
Décor	PVC	1770439
Uni	PP	1701622
Uni + laque	PP	1702893
Décor	PP	1702894

PP

PVC

1.11 PROFILÉ DE RIDEAU D'ARMOIRE SE25

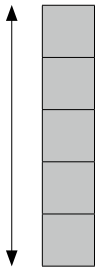

Mouvement horizontal, jusqu'à une hauteur d'armoire de 5 rangées de classeurs

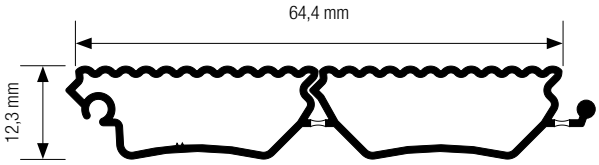

	Matière	N° de mat.
Uni lisse	PVC	1 770248
Métallisé teinté dans la masse	PVC	1 770238

PVC

1.12 PROFILÉ DE RIDEAU D'ARMOIRE AL12



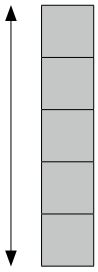

Mouvement horizontal, jusqu'à une hauteur d'armoire de 5 rangées de classeurs

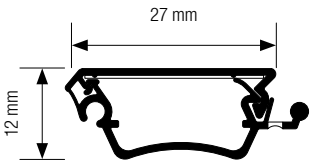

	Matière	N° de mat.
Uni	PP	1750574
Uni + laque	PP	1750584
Décor	PP	1750594

Bien plus qu'un rideau d'armoire : **RAUVOLET acoustic-line** est la référence en matière d'absorption du bruit par la façade du mobilier. Le profilé possède une géométrie particulière, il est doté de perforations et d'un système de chambre creuse.
Pour plus d'informations, reportez-vous à la brochure « RAUVOLET acoustic-line » (B32600FR).

C3 PP
C8
VB
CB

RAUVOLET

PROFILÉS ACCESSOIRES

2 PROFILÉS ACCESSOIRES RAUVOLET

De nombreux profilés de poignée, bandeaux et systèmes de guidage sont disponibles pour notre gamme RAUVOLET. Des solutions sur mesure sont néanmoins possibles sur demande.

2.1 PROFILÉS DE POIGNÉE

Solutions polymères

PVC | VB | E4
CB | E10
C3 | E11
C5
C6
C8

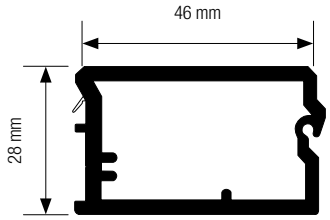

	Matière	N° de mat.
Uni	PVC	1770873
Décor	PVC	1770883

PP | VB | E23
CB | E4
C3 | E8
C5 | E9
C6 | SE26
C8 | AL12

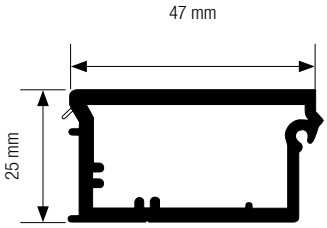

	Matière	N° de mat.
Uni	PP	1770553
Uni + laque	PP	1770684
Décor	PP	1770044

PP CB E23 C3 E4 C5 E8 C6 C8

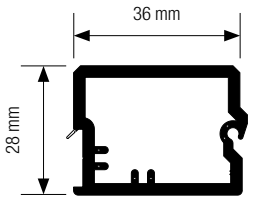

	Matière	N° de mat.
Uni	PP	1770849
Uni + laque	PP	1770839
Décor	PP	1770829

PP CB E23 C3 E4 C5 E8 C6 E9 C8 SE26 AL12

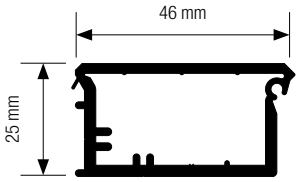

	Matière	N° de mat.
Uni	PP	1770514
Uni + laque	PP	1770964
Décor	PP	1770515

PP CB E23 C3 E4 C5 E8 C6 E9 C8 SE26 AL12

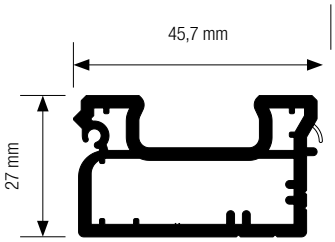

	Matière	N° de mat.
Uni	PP	1750125
Uni + laque	PP	1750135
Décor	PP	1750145

PP CB E23 C3 E4 C5 E8 C6 E9 C8 SE26 AL12

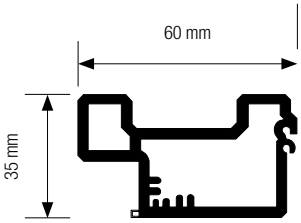

	Matière	N° de mat.
Uni	PP	1770314
Uni + laque	PP	1770965
Décor	PP	1770414
		1770706

PP CB E23 C3 E9 C5 C6 C8

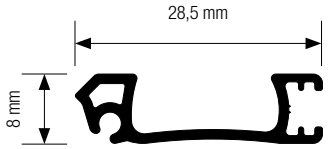

	Matière	N° de mat.
Uni	PP	1770676
Uni + laque	PP	1770686
Décor	PP	1770696

Solutions hybrides

PP CB E23
C3 E9
C5 SE26
C6 E8
C8 E4
AL12

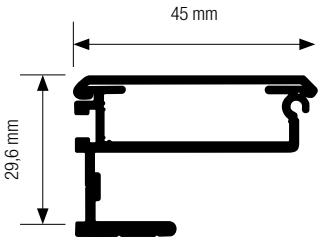

	Matière	N° de mat.
Profilé de base	alu	1783921
Couvercle uni	PP	1770725
Couvercle uni + laque	PP	1770745
Couvercle décor	PP	1770735

PVC SE4
PP SE22
SE16
SE25

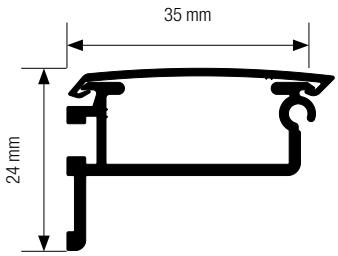

	Matière	N° de mat.
Profilé de base	alu	1772002
Couvercle uni + laque	PVC	1770266
Couvercle uni structuré	PVC	1770276
Couvercle décor	PVC	1770286
Couvercle uni	PP	1770448
Couvercle uni + laque	PP	1770468
Couvercle décor	PP	1770458

PVC E4
PP E8
E9
E23
SE26
AL12

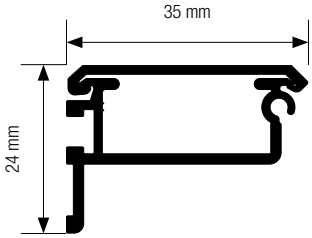

	Matière	N° de mat.
Profilé de base	Alu	1772002
Couvercle uni structuré	PVC	1770455
Couvercle décor	PVC	1770465
Couvercle uni	PP	1750137
Couvercle uni + laque	PP	1750147
Couvercle décor	PP	1750157

PVC SE4
SE16
SE25

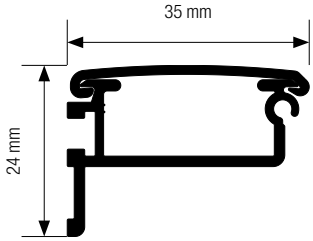

	Matière	N° de mat.
Profilé de base	Alu	1772002
Couvercle uni + laque	PVC	1770376
Couvercle uni structuré	PVC	1770366
Couvercle décor	PVC	1770386

Lames de préhension centrales

PP E9
E23

	Matière	N° de mat.
Uni	PP	1770516
Uni + laque	PP	1770526
Décor	PP	1770536

PVC E10
E11

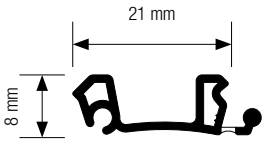

	Matière	N° de mat.
Uni	PVC	1770446

2.2 BANDEAUX

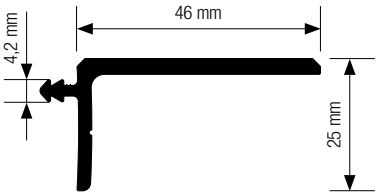

PP

	Matière	N° de mat.
Uni	PP	1770963
Uni + laque	PP	1770694
Décor	PP	1770024
Variante optionnelle sans tenon :		
Uni	PP	1770744
Uni + laque	PP	1770847
Décor	PP	1770155

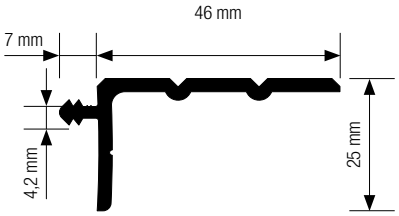

PP

	Matière	N° de mat.
Uni	PP	1770534
Uni + laque	PP	1770974
Décor	PP	1770704

PVC

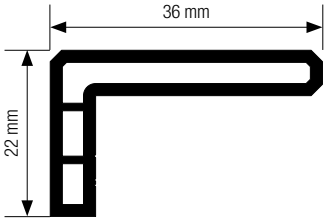

	Matière	N° de mat.
Uni	PVC	1636314
Décor	PVC	1770025

PP

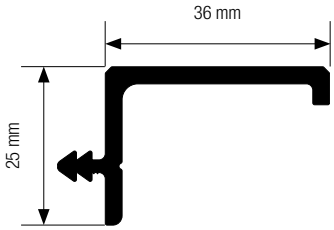

	Matière	N° de mat.
Uni	PP	1770879
Uni + laque	PP	1770869
Décor	PP	1770859

PP

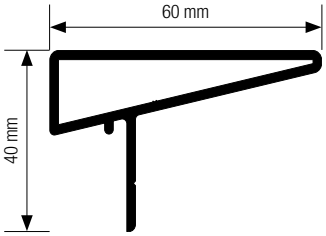

	Matière	N° de mat.
Uni	PP	1770767
Uni + laque	PP	1770877
Décor	PP	1770777

PP

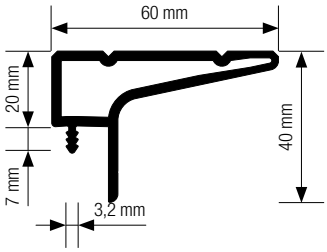

	Matière	N° de mat.
Uni	PP	1770324
Uni + laque	PP	1770975
Décor	PP	1770424

2.3 GUIDAGE POUR ARMOIRES BOIS

Mouvement vertical exclusivement :

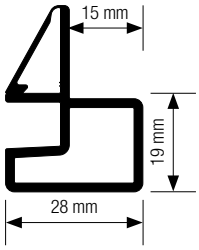

PP C3

	Matière	N° de mat.
Uni	PP	1770264

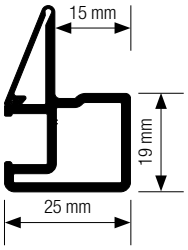

PP C3

	Matière	N° de mat.
Uni	PP	1770046
Uni + laque	PP	1770056
Décor	PP	1770066

Utilisation avec serrure V verticale possible

Solution de verrouillage conviviale pour une conception d'armoires individualisée (uniquement associée aux rails de guidage C3 placés en applique)

- Serrure à hauteur conviviale pour l'utilisateur
- Verrouillage 2 points réalisé simultanément dans les rails par une barre de fermeture
- Les rails de guidage sont livrés pré-assemblés et prêts au montage (sans la serrure)
- Mécanisme de fermeture indépendant de la lame terminale
- Le rideau est livré entièrement pré-assemblé avec la barre de fermeture
- Facilité de montage et confort d'utilisation maximal

Pour une utilisation verticale et horizontale :

Encastré

PVC C5
ABS C6
C8
CB
VB

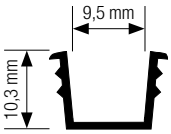

Rail de guidage

Matière	N° de mat.
PVC	1770393
ABS	1957821

(cotes de rainurage préconisées 13/10 mm (largeur/profondeur)) courbure à chaud selon instructions

PVC C8
CB

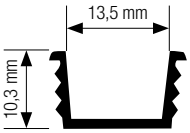

Rail de guidage

Matière	N° de mat.
PVC	1770133

(cotes de rainurage préconisées 17/10 mm (largeur/profondeur)) courbure à chaud selon instructions

PP C5
C6
C8
CB
VB

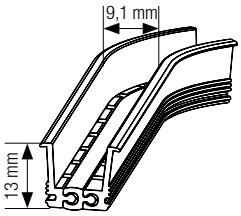

Rail de guidage FLEX

Matière	N° de mat.
PP	1770709

courbure à froid jusqu'à R min > 35,5 mm
(cotes de rainurage préconisées 13/12,5 mm (largeur/profondeur))

Encastré/Classic 8 mm

PVC C5 E9
PP C6 E10
ABS C8 E11
CB E23
VB

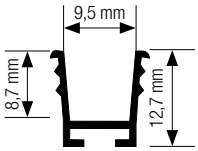

Rail de guidage

Matière	N° de mat.
PVC	1770383
PP	1770693
ABS	1957811

(cotes de rainurage préconisées 13/12,5 mm (largeur/profondeur))

PA

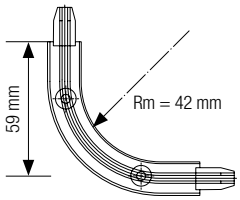

Raccord 90°

Matière	N° de mat.
PA	1266212

PA

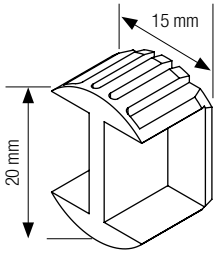

Butée centrale

Matière	N° de mat.
PA	1262424

Cotes fraisage : Ø 20 × 14 mm

Encastré/Classic 12 mm

PVC C5 E4
PP C6 E8
ABS C8 SE26
CB AL12
VB

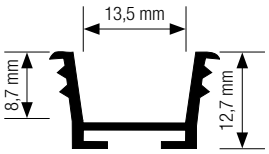

Rail de guidage

Matière	N° de mat.
PVC	1612123
PP	1770793
ABS	1957791

(cotes de rainurage préconisées 17/12,5 mm (largeur/profondeur))

PA

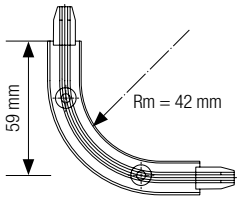

Raccord 90°

Matière	N° de mat.
PA	1266222

PA

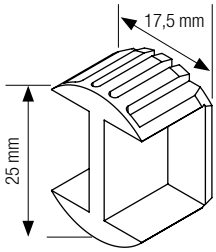

Butée centrale

Matière	N° de mat.
PA	1266951

Cotes fraisage : Ø 25 × 14 mm

En applique/TOP BASIC 8 mm

PP C3 E9
C5 E23
C6
C8
VB

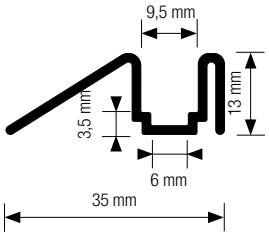

Rail de guidage

Matière	N° de mat.
PP (sans trous de fixation)	1702382
PP (avec trous de fixation)	1702379

PA

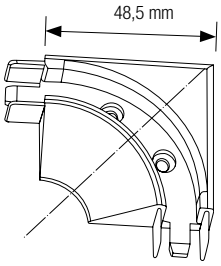

Raccord 90°

Matière	N° de mat.
PA	1248906

PA

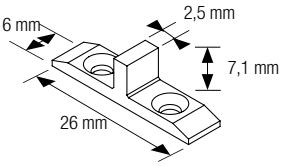

Butée centrale

Matière	N° de mat.
PA	1779980

Les glissières escargot possèdent une languette de raccordement garantissant un parfait glissement du rideau vers les rails.

Si nécessaire, les gabarits de fraisage peuvent être fournis.

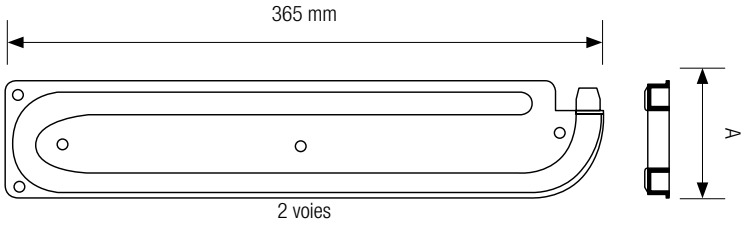

2 voies

PA

Système	Cote A	Capacité	N° de mat.
12 mm	69 mm	709 mm maxi	1 269372
8 mm	69 mm	725 mm maxi	1 260645

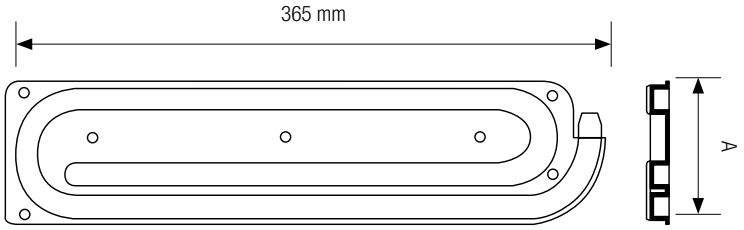

3 voies

PA

Système	Cote A	Capacité	N° de mat.
12 mm	89 mm	1048 mm maxi	1 264585
8 mm	85 mm	1091 mm maxi	1 267069

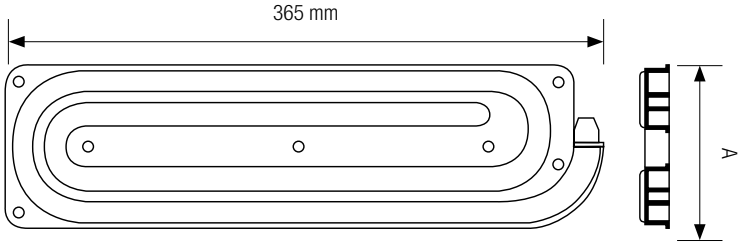

4 voies

PA

Système	Cote A	Capacité	N° de mat.
12 mm	109 mm	1374 mm maxi	1 260625
8 mm	109 mm	1418 mm maxi	1 260635

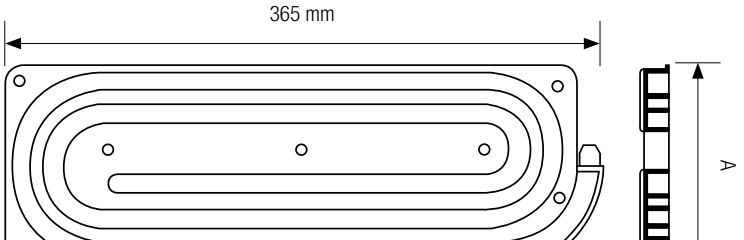

5 voies

PA

Système	Cote A	Capacité	N° de mat.
12 mm	129 mm	1703 mm maxi	1 260615
8 mm	118 mm	1739 mm maxi	1 265955

2.4 GUIDAGE POUR ARMOIRES MÉTALLIQUES

Rail de stockage en escargot

	L [mm]	396,5	496,5	596,5	
P1 [mm]	gauche	1 295709	1 295639	1 295619	sans butée
354,3	droit	1 295719	1 295649	1 295629	
P1 [mm]	gauche	1 295749	1 295769	1 295789	avec butée
354,3	droit	1 295759	1 295779	1 295799	
P2 [mm]	gauche	1 295599	1 295579	1 295559	avec butée
411	droit	1 295609	1 295589	1 295569	

Rallonge de rail
pour armoires mono-porte

N° de mat. 1 245483 gauche
N° de mat. 1 245493 droit

Butée centrale
pour armoires double porte

N° de mat. 1 247262 droit

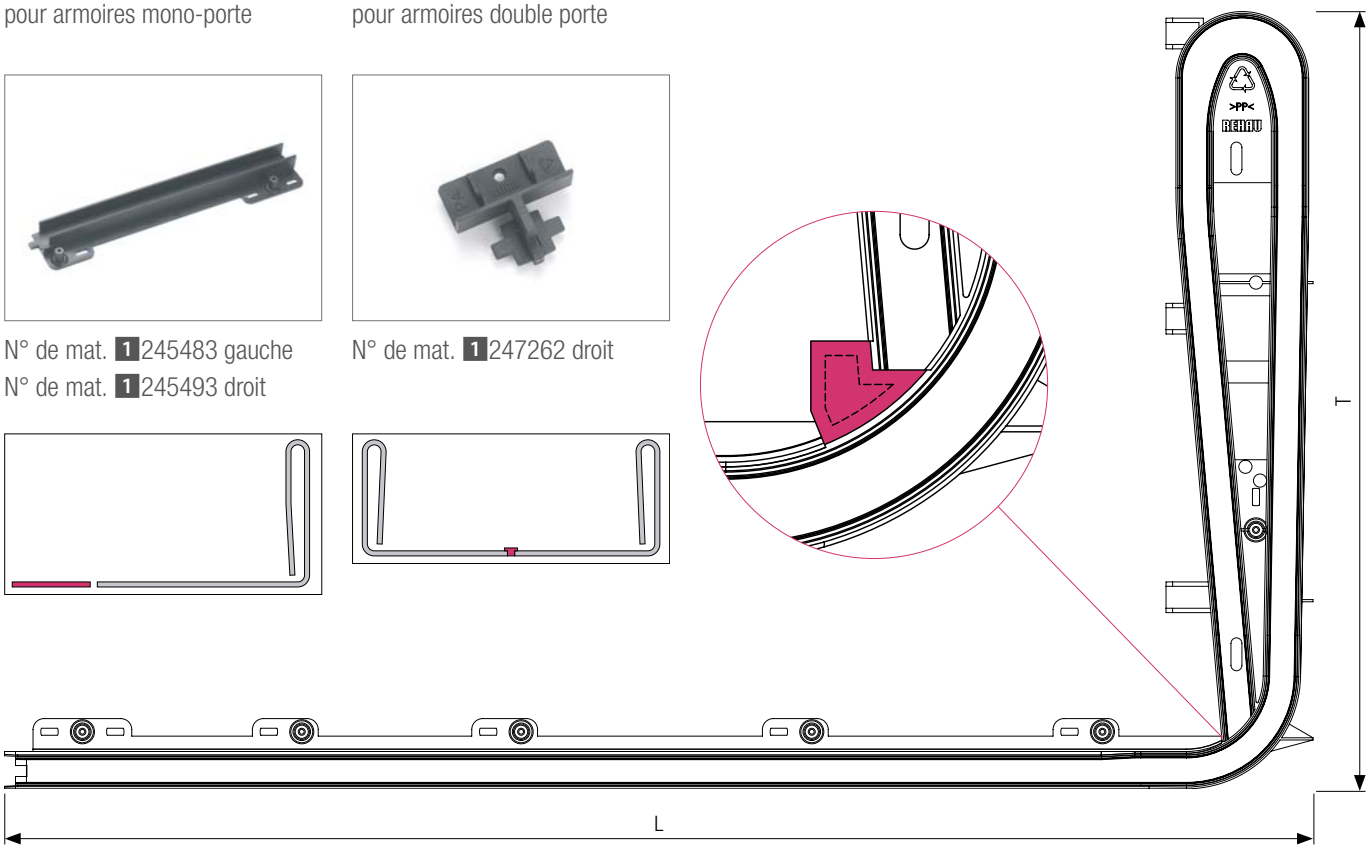

Le rail de stockage monobloc, pour un montage simple et un faible encombrement, existe en trois longueurs et deux profondeurs. L'utilisation d'un rail de rallonge apporte encore d'autres possibilités d'utilisation.
Le système est à définir en fonction de la situation concrète de montage.

2.5 ACCESSOIRES

1

Poignée cuvette

N° de mat. 1 226239
pour solution polymère

N° de mat. 1 249791
pour solution hybride

1

Poignée argent 128 mm

N° de mat. 1 779800

Poignée argent 192 mm

N° de mat. 1 779810

2

Entretoise à douille

pour poignées en arc

N° de mat. 1 247341
pour solution hybride

N° de mat. 1 241971
pour solution polymère (PVC)

N° de mat. 1 249821
pour solution polymère (PP)(PP)

3

Profilé adaptateur

pour lame terminale avec couvercle asymétrique

N° de mat. 1 770296

4

Profilé magnétique

N° de mat. 1 618974

Serrure

N° de mat. 1 700695
clefs identiques

N° de mat. 1 700694
clefs variées

Serrure à crochet

pour solution hybride 35 mm

N° de mat. 1 220807
tournant à gauche

N° de mat. 1 220808
tournant à droite

N° de mat. 1 224147
rosette

1 Poignée
2 Entretoise à douille
3 Profilé adaptateur
4 Profilé magnétique

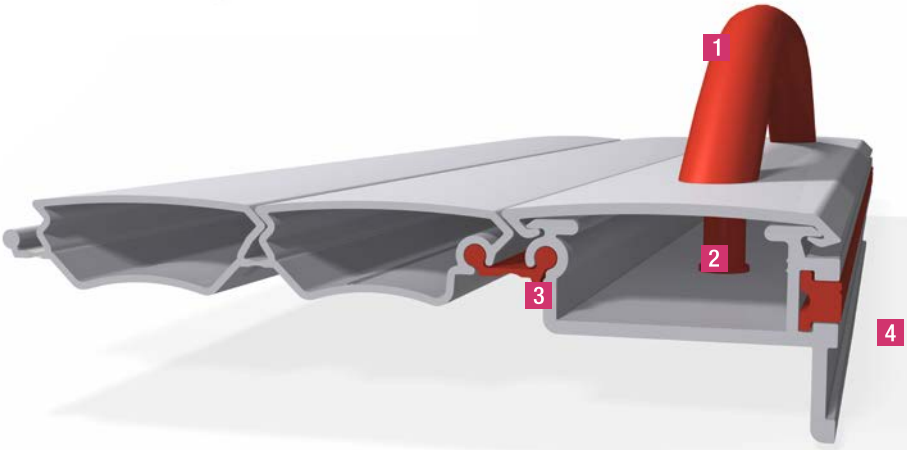

Adhésif pour tous les systèmes
pour profilés PVC, rouleau de 40 m
N° de mat. 1 793058
pour profilés PP, rouleau de 50 m
N° de mat. 1 793039

(pour profilés PVC)

(pour profilés PP)

Ruban silicone
Aide au montage pour rail de guidage FLEX
N° de mat. 1 850306

Butée d'arrêt C3
N° de mat. 1 241981

Galets de guidage C5, C8
N° de mat. 1 235885

© Haworth

RAUVOLET

SYSTÈMES À MOUVEMENT VERTICAL

SYSTÈMES À MOUVEMENT VERTICAL RAUVOLET

Cette gamme vous propose un grand choix de systèmes de qualité pour la compensation active dans les armoires à mouvement vertical. Ce qui se traduit par un grand confort d'utilisation, l'application d'un effort minime et une sécurité maximale, le rideau restant ouvert quelle que soit la position d'ouverture.

3.1 RAUVOLET C3

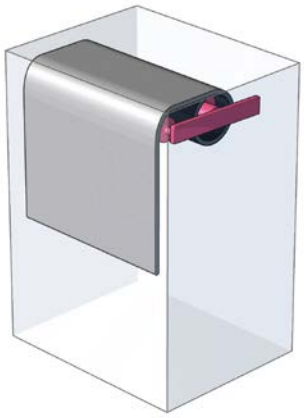

E23 E9

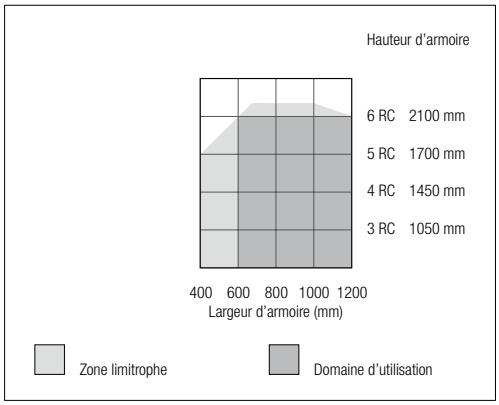

RAUVOLET C3

Le système C3 à tube enrouleur stocke le rideau dans la zone supérieure du caisson, optimisant ainsi la profondeur de l'armoire. Le mécanisme est simple et rapide à monter et garantit un mouvement aisé du rideau. Le système C3 est adapté à la construction d'armoires individuelles ou de rangées d'armoires. Comme alternative aux portes battantes, le rideau d'armoire permet une utilisation optimale de l'espace en alliant fonctionnalité et esthétique.

Caractéristiques

- Système complet pour utilisation verticale comprenant : lame terminale, rails de guidage et tubes enrouleurs à compensation
- Adapté aux armoires en bois et métalliques jusqu'à une largeur de 1200 mm et une hauteur de 6 rangées de classeurs
- Equilibrage optimal du poids du rideau d'armoire grâce au tube enrouleur
- Encombrement minimum quelle que soit la hauteur de l'armoire grâce à l'arbre de renvoi et à la technique d'enroulement
- Montage simple et rapide : fixer le set dans l'armoire, placer les rails, c'est terminé !

Domaines d'application

- Armoires individuelles ou rangées de placards
- Système fixé sur les parois latérales, montage ultérieur possible
- Système de guidage monté à l'avant des parois latérales ou à l'intérieur
- Egalement utilisable avec RAUVOLET metallic-line (cf. brochure « Systèmes de rideaux d'armoire pour la cuisine » M71701)

La livraison

- Système individuel pré-confectionné et prêt à l'emploi, composé du rideau et du mécanisme ou
- Présentant séparément les éléments de rideau d'armoire et le mécanisme pré-assemblé pour une meilleure flexibilité de l'ordonnancement et du stockage
- RAUVOLET C3 est aussi livrable en 5 largeurs via REHAU Express Collection (400, 600, 800, 1000 et 1200 mm).
- Le système standard est adaptable en largeur de manière à couvrir avec un seul système aussi bien les armoires réalisées en panneaux de 16 que de 19 mm

© Assmann Büromöbel

3.2 RAUVOLET C5

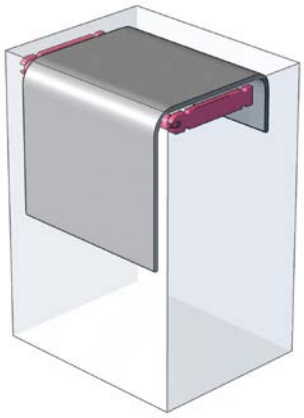

E23

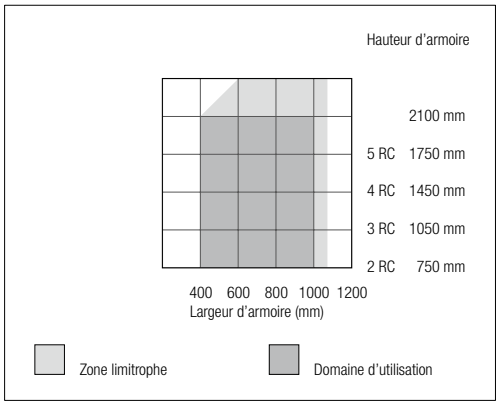

RAUVOLET C5

Grâce au tube enrouleur C5, le rideau est stocké le long de la paroi arrière du caisson. L'encombrement dans la hauteur et la largeur de l'armoire est optimisé. Le système est monté facilement et rapidement. Le confort d'utilisation est élevé. Pour les fabricants comme pour les utilisateurs, ce mécanisme convient idéalement à votre solution d'armoire associée aux tabliers à éléments REHAU.

Caractéristiques

- Système complet pour utilisation verticale, comprenant serrure, poignée, système de guidage et tube enrouleur à compensation
- Adapté aux armoires en bois de différentes hauteurs et largeurs
- Equilibrage optimal du poids du rideau d'armoire grâce au tube enrouleur à compensation
- Encombrement minimum quelle que soit la hauteur de l'armoire grâce au montage au niveau du rayon avant ou arrière
- Montage simple et rapide : fixer le mécanisme, tendre le ressort et attacher au rideau, c'est terminé !

Domaines d'application

- Pour les armoires bois, la largeur utile de l'armoire peut être optimisée grâce au système de glissière à encastrer dans une rainure (très utile pour l'implantation de tiroirs).
- Egalement utilisable avec RAUVOLET metallic-line (cf. brochure « Systèmes de rideaux d'armoire pour l'agencement intérieur créatif », B70700)

La livraison

- Système complètement prêt à monter
- Rideaux pré-confectionnés séparément comprenant les accessoires, pour un ordonnancement et un stockage plus flexibles

©Hund Büromöbel GmbH

3.3 RAUVOLET C8

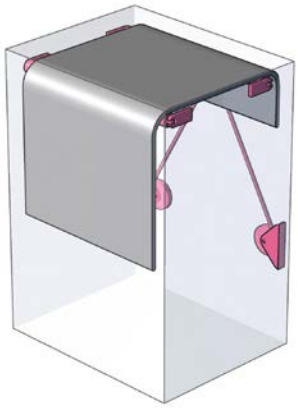

E4 E8 E9 E23 SE26 AL12

RAUVOLET C8

Un encombrement minimal, une grande simplicité de montage et un système de compensation haut de gamme - c'est ainsi que l'on peut présenter le nouveau mécanisme C8. Avec un encombrement encore plus faible que celui du RAUVOLET C5, - mécanisme qui a fait ses preuves -, le C8 permet d'équiper facilement les armoires à stockage vertical d'un contrepoids. Le mécanisme agit dans les deux sens, à l'ouverture comme à la fermeture. N'étant pas lié à un profilé particulier, le mécanisme de compensation C8 peut être associé à pratiquement tous les systèmes de rideau d'armoire RAUVOLET. Il permet un déplacement sans effort du rideau et laisse toute liberté dans le choix des profilés de lame. Dans certaines conditions, vous pouvez utiliser la même conception de mécanisme pour équiper des armoires basses (2 rangées de classeurs) tout comme des armoires hautes (4 à 5 rangées de classeurs), ce qui simplifie grandement vos approvisionnements.

Caractéristiques

- Système complet pour utilisation verticale dans les armoires bois
- Adapté à un large spectre dimensionnel d'armoire
- Compensation active du poids du rideau dans pratiquement toutes les positions d'ouverture
- Encombrement réduit par un montage sur le fond d'armoire
- Flexibilité maximale dans le choix des lames de rideau
- Possibilité d'installation ultérieure par l'extérieur sur une armoire terminée
- Montage des plus simples : visser le mécanisme C8, tendre éventuellement le ressort et placer le câble, c'est terminé !

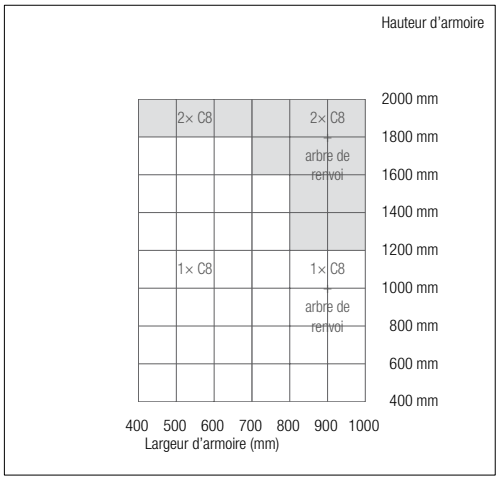

Domaines d'application

- Dans les armoires bois lorsque le rideau coulisse dans la paroi arrière
- Fonctionne avec des glissières encastrées ou en applique
- L'utilisation d'un galet de renvoi est nécessaire à partir d'une largeur d'armoire de 700 mm

La livraison

- Systèmes de rideau d'armoire pré-confectionnés prêts au montage

N° de mat. **1** *297277*

© Martela

3.4 RAUVOLET C6

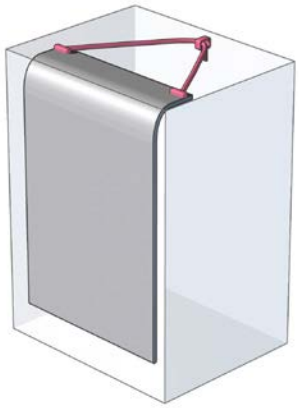

E23

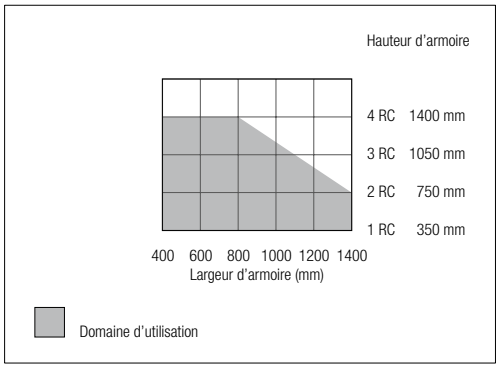

RAUVOLET C6

RAUVOLET C6 permet d'équiper avec facilité de petites armoires à mouvement vertical de bas en haut en optimisant l'équilibrage du poids. Un cordon élastique est fixé au crochet monté sur le panneau arrière de l'armoire. Lors de la fermeture de l'armoire la tension croissante qui s'exerce sur le cordon élastique vient freiner le rideau. Ce qui permet de descendre le rideau en douceur et d'assurer un mouvement aisé d'ouverture de l'armoire.
RAUVOLET C6 est également livrable via REHAU Express Collection.

Caractéristiques

- Set prêt à poser à monter soi-même
- Solution simple avec un encombrement minimum dans l'armoire

Domaines d'application

- Adapté au montage dans les armoires en bois avec des rails de guidage encastrés ou en applique en liaison avec des raccords à 90°
- Egalement utilisable avec RAUVOLET metallic-line 20 mm (cf. brochure « Systèmes de rideaux d'armoire pour l'agencement intérieur créatif » (B70700)

La livraison

- Sachet PE comprenant 1 mètre de cordon élastique, crochets, 2 tasseaux bois (E23), 2 fixations plastiques (ML20) pour cordon, 5 vis, notice de montage
- Pour les quantités importantes, emballage en carton, en vrac
- Le cordon élastique est fourni avec des œillets pour la fixation au rideau (1× serti et 1× glissant)

N° de mat. **1** *774005*

© Fa. Martela

3.5 FREIN CADDY RAUVOLET (CB)

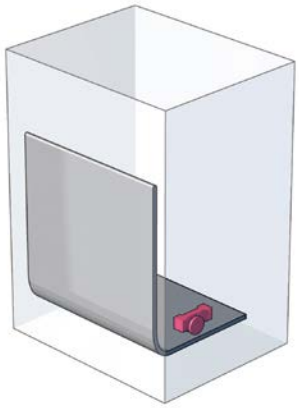

E23 E4 E8

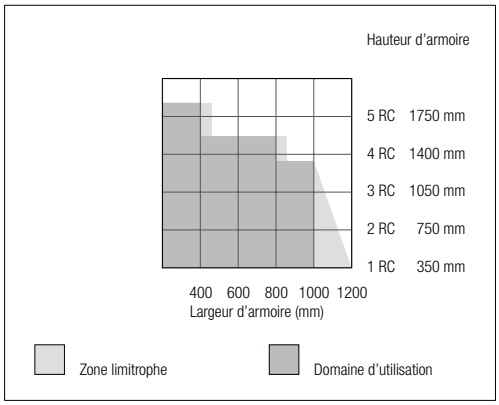

RAUVOLET CB

RAUVOLET CB, la solution éprouvée pour les armoires de petite taille à mouvement vertical et ouverture de haut en bas. RAUVOLET CB permet d'installer un système de frein ne réclamant aucune place supplémentaire dans l'armoire ce qui permet son positionnement et son montage sur « l'îlot » intérieur du rail escargot.
Le frein intervient dans la descente initialement libre du rideau évitant ainsi que la lame terminale ne heurte brutalement le bandeau. Pour la fermeture de l'armoire, le module de freinage relâche son effet de sorte que le rideau d'armoire peut être facilement remonté jusqu'à fermeture de l'armoire.

Caractéristiques

- Montage ultra simple avec une préparation succincte de l'armoire
- Possibilité d'ajustement de l'extérieur, sur l'armoire terminée, après préparation correspondante du panneau du fond

Domaines d'application

- Utilisation dans des armoires bois avec des glissières encastrées ou en applique et avec des glissières escargot
- Sens d'ouverture du haut vers le bas
- Un frein par armoire est, en règle générale, suffisant
- Pour les armoires de dimensions exceptionnellement importantes (cf. graphique) nous vous invitons à vérifier s'il faut, le cas échéant, monter un deuxième frein en face du premier.
- Egalement utilisable avec RAUVOLET metallic-line 25 mm (cf. brochure « Systèmes de rideaux d'armoire pour l'agencement intérieur créatif » B70700)

La livraison

- Module de freinage pré-assemblé prêt au montage dans l'armoire



N° de mat. **1** *237050 gauche*

N° de mat. **1** *237474 droit*

© FM

3.6 FREIN VERTICAL RAUVOLET (VB)

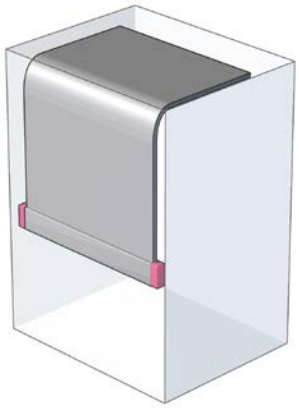

E23

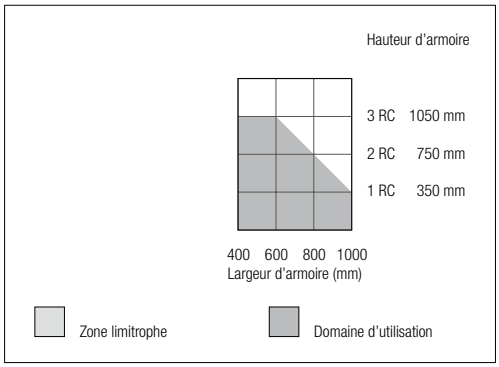

Caractéristiques

- Le frein étant intégré dans la poignée, pas besoin de place supplémentaire dans le caisson
- Force de freinage à réglage indépendant de part et d'autre

Domaines d'application

- Adapté aux petites armoires
- Encastré ou en applique avec rails de guidage 8 mm

La livraison

- Livré prémonté dans la poignée ou séparément

RAUVOLET VB

RAUVOLET VB

En tant que patin de guidage pour lame terminale, le frein vertical RAUVOLET assume une double fonction tout particulièrement sur les petites armoires :

- Coulissement optimal à l'intérieur du système de guidage
- Ralentissement du mouvement du rideau d'armoire
- En combinaison avec les lames terminales
  - N° de mat. 1770553/1770044 (PP),
  - N° de mat. frein vertical 1267245,
  - N° de mat. 1770873/1770883 (PVC),
  - N° de mat. frein vertical 1267235

© Assmann Büromöbel

4 AUTRES DOMAINES D'APPLICATION

Construction de véhicules

Hôpitaux

Agencement de magasin

Cuisines

Caravanes

Construction mécanique

D’autres informations sont disponibles dans les brochures suivantes :

- Systèmes de rideaux d’armoire pour la cuisine (M71701)
- Systèmes de rideaux d’armoire pour l’agencement intérieur créatif (B70700)
- RAUVOLET pure-line – Surfaces lisses pour un design épuré (B38700)
- Information Technique Systèmes de rideaux d’armoire RAUVOLET (B30600)
- RAUVOLET acoustic-line (B32600)

RAUVOLET

VOUS SOUHAITEZ EN SAVOIR PLUS ?

Pour plus d'informations sur RAUVOLET, veuillez vous adresser à l'agence commerciale REHAU de votre région.

Nous vous recevrons avec plaisir !

La documentation est protégée par la loi relative à la propriété littéraire et artistique. Les droits qui en découlent, en particulier de traduction, de réimpression, de prélèvement de figures, d'émissions radiophoniques, de reproduction photomécanique ou par des moyens similaires, et d'enregistrement dans des installations de traitement des données sont réservés.

Nos conseils d'application technique, écrits ou oraux, fondés sur notre expérience et nos meilleures connaissances, sont cependant donnés sans engagement de notre part. Des conditions de travail que nous ne contrôlons pas ainsi que des conditions d'application autres excluent toute responsabilité de notre part. Nous conseillons de vérifier si le produit REHAU est bien approprié à l'utilisation envisagée. Etant donné que l'application, l'utilisation et la mise en oeuvre de nos produits s'effectuent en dehors de notre contrôle, elles n'engagent que votre seule responsabilité. Si, malgré tout, notre responsabilité venait à être mise en cause, elle serait limitée à la valeur de la marchandise que nous avons livrée et que vous avez utilisée. Notre garantie porte sur une qualité constante de nos produits conformément à nos spécifications et à nos conditions générales de livraison et de paiement.

AGENCES COMMERCIALES REHAU
FR: Metz, +33 3 87 05 51 00, rehau.meuble@rehau.com