

**Engineering progress  
Enhancing lives\***

## **Exploiter une pierre précieuse aussi rare que vous.**

Inspiré des pierres précieuses, le RAUVISIO crystal présente des finitions naturelles et polies qui lui confèrent un éclat rare.

[rehau.com/ca-fr/crystal](https://rehau.com/ca-fr/crystal)

\*Nos avancées technologiques.  
Votre confort au quotidien.

 **REHAU**






La surface acrylique RAUVISIO crystal™, que l'on retrouve dans ses finitions polies et naturelles, apporte une énergie cimentée pour atteindre un lustre raréfié. La surface polymère légère mais durable crée une esthétique profonde et multiforme lorsqu'elle est finie avec la technologie biseautée REHAU LaserEdge™. De ses facettes froides et élégantes à son jeu de couleurs, découvrez des espaces rayonnants et profondément personnels avec le RAUVISIO crystal.

## Caractéristiques

- Profondeur visuelle et qualité de réflexion tout à fait uniques
- Résistant aux rayures
- Résistant aux produits chimiques et aux taches
- Facile à nettoyer avec des serviettes en microfibre
- Prendre des notes ou écrire des tâches avec des marqueurs pour tableau blanc (polis) ou des craies (naturelles)
- Découpage et traitement à l'aide d'outils de travail du bois
- 10x plus résistant à la casse que le verre véritable
- 50% plus léger que le verre véritable

## Une surface qui fascine.

Notre fascination pour les cristaux, leur origine, leur force et leur composition remonte au début de la civilisation, lorsque nos ancêtres croyaient que ces formations contenaient des pouvoirs de guérison, parfois même des divinités. Leur surface lisse et froide au toucher, leur éclat éblouissant et leurs reflets aux multiples facettes nous hypnotisent.



### Finition polie ou naturelle

Les pierres, quelle que soit leur finition, ont un certain charme qui attire les passants. Pour certains, la finition granuleuse des pierres brutes n'est pas terne, elle est laconique. Pour d'autres, le poli lisse d'une gemme révèle le feu coloré qu'elle renferme. Proposé dans des finitions polies et naturelles, le cristal RAUVISIO passe sans transition d'un brillant réfléchissant à un mat poudré pour créer une réalité singulière dans votre espace.

Disponible en version naturelle (mate) pour l'utilisation de craies ou en version polie (brillante) pour l'utilisation de marqueurs pour tableaux blancs.





## Collection de diamants



### Des blancs qui respirent la grandeur

L'attrait du blanc a fait son chemin dans nos traditions - dans les rituels cérémoniels tels que les mariages et dans notre façon de nous habiller et de comprendre et mesurer la pureté. La rareté du blanc dans notre monde naturel et la vénération que nous lui portons persévèrent et continuent d'être un élément essentiel du design moderne. Nous vous invitons à trouver un blanc qui apporte la chaleur et la clarté nécessaires à votre projet.

#### Le Blanc n'a jamais été aussi bon.

Grâce à notre biseau diamant sans joint, tous les contours de vos armoires, murs et rangements peuvent se rejoindre élégamment et mettre en valeur votre design.





## Collection vermarine




## Écume de mer et fleurs

S'allonger sur une plage au clair de la lune. Sentez les douces vagues s'écraser sous vos pieds. Admirez le reflet de la lune lorsque la marée monte, et laissez-vous envelopper par les couleurs apaisantes de l'aube.



## Collection obsidienne



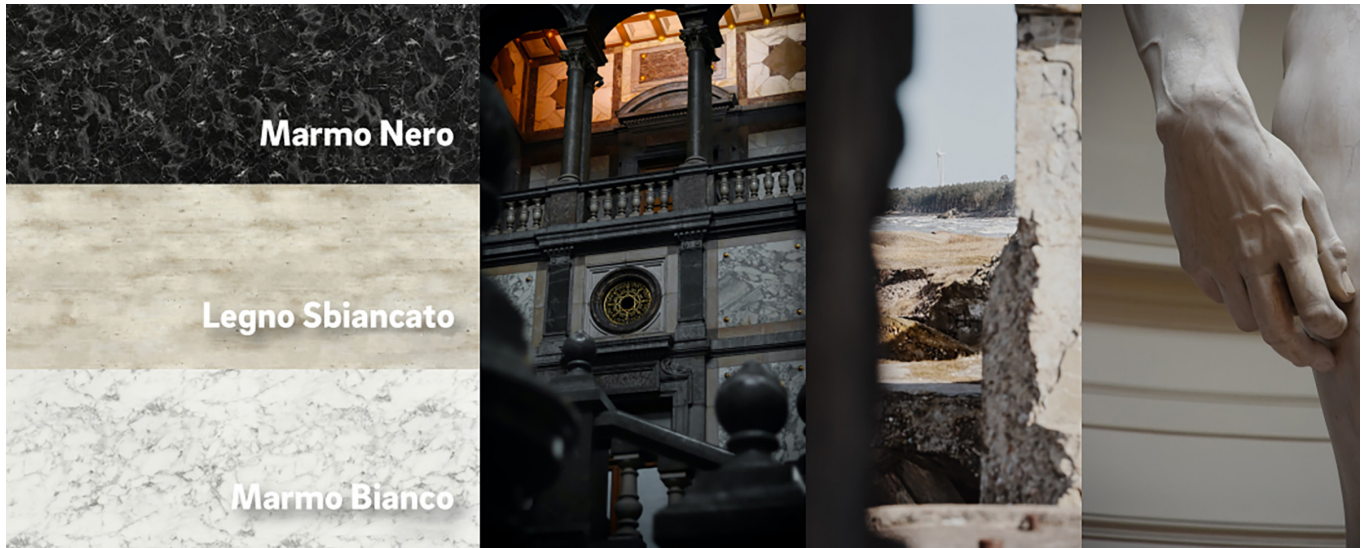
## Coeurs des ténèbres

Des notes d'onyx, d'obsidienne, de tourmaline et de quartz sont à l'origine de ces surfaces sombres, vitreuses et séduisantes. Ces couleurs attirent ces surfaces créent un magnétisme où le rassemblement et la contemplation peuvent avoir lieu sans effort. De jour comme de nuit, ces surfaces sont d'une richesse opulente grâce à leurs couleurs profondes et à leur nature illusoire.





## Collection minérale



### Ambiance du dépôt

Graver un look qui apporte des fragments explosifs de couleur dans votre chez vous. Cette collection s'inspire de la pierre décorative recristallisée pour ajouter un style de grande classe et un charme de curiosité dans tous les contextes.



## Informations techniques sur le RAUVISIO crystal

La mystique de la surface acrylique de RAUVISIO crystal est une couche supérieure acrylique transparente de près de 2 mm, dure comme la pierre, qui crée une réflectivité intense, une profondeur optique envoûtante avec des facettes nettes et une superbe résistance aux UV et aux rayures. Avec des finitions naturelles et polies, des designs allant du minéral au miroir, des configurations plates et minces, RAUVISIO crystal est notre gamme la plus polyvalente. Elle offre des sensations qui vont de l'étourdissement à l'amusement surprenant :

- Imaginez RAUVISIO crystal slim™ comme dossier ou paroi de douche.
- Accentuez une entrée avec le RAUVISIO crystal™ Decorative Mirror pour une surface acrylique réfléchissante.
- Créez même des tableaux d'affichage : Écrivez à la craie sur la finition naturelle, au marqueur effaçable à sec sur la finition polie.

RAUVISIO crystal est proposé sous forme de panneaux, de panneaux muraux de 4 mm et de bandes de chant, ou de panneaux préfabriqués et de portes d'armoires. Sur les planches, les panneaux et les portes, le stratifié RAUVISIO crystal et un support d'équilibrage de couleurs assorties sont appliqués à l'aide d'une colle PUR sur un noyau MDF certifié CARB2, TSCA Title VI. Les panneaux et les portes sont finis avec REHAU LaserEdge parfaitement adapté, puis biseautés pour une réplique convaincante du verre coupé peint ou dépoli. 50% plus léger et 10 fois plus résistant à la casse que le vrai verre, mais aussi facile à travailler que le bois d'ingénierie, le RAUVISIO crystal est un joyau d'une surface que vous exploiterez encore et encore.



Les surfaces acryliques RAUVISIO crystal sont stratifiées sur du MDF super-raffiné à l'aide d'une colle PUR spécialement formulée, dans un environnement de salle blanche, afin de garantir une qualité d'image irréprochable.

### Spécifications de la carte

**RAUVISIO crystal** est stratifié à plat sur un support MDF de haute qualité, super-raffiné, certifié PEFC, CARB2, TSCA Title VI, qui fournit un substrat stable et cohérent et élimine pratiquement tout gauchissement.

### Spécifications de la bande de chant

Les composants **polis au crystal RAUVISIO** sont plaqués sur le bord avec le design duo REHAU LaserEdge avec une couche transparente en haut pour correspondre à la feuille de stratifié en verre de cristal, permettant à l'effet de verre de se poursuivre jusqu'au bord.

Les composants **naturels en RAUVISIO crystal** sont pourvus d'une bande de chant mat élégant REHAU LaserEdge assorti, taillé à 45°, qui donne un bord chanfreiné brillant, comme le vrai verre dépoli lorsqu'il est taillé. Vous pouvez également opter pour une bande de chant radiale traditionnelle. Le bord inférieur est un rayon typique pour donner un aspect approprié contre le meuble.

### Nettoyage et entretien

Nettoyer avec un chiffon en microfibre humide et un savon doux si nécessaire. Le RAUVISIO crystal a une finition très dure et résistante aux rayures. Évitez les nettoyeurs abrasifs, les nettoyeurs à base de solvant et les produits chimiques agressifs. Ne pas utiliser de serviettes en papier, de brosses ou de tampons à récurer. REHAU n'est pas responsable des dommages causés par des produits ou des procédures de nettoyage abrasifs.

### Couche de protection

Une couche de protection est appliquée sur le dessus de la surface, ainsi que sur les bandes de chant. Ne pas exposer la couche de protection à la lumière directe du soleil avant de l'enlever. Enlevez-la rapidement après l'installation du meuble, mais avant le montage de la quincaillerie décorative. Pour retirer la couche de protection, utilisez des gants en caoutchouc ou notre outil de retrait de la couche de protection.



### Spécifications du profil

Aspect	Poli (brillant) ou naturel (mat) en couleur unie ou inspiré par la pierre
Type de porte	Dalle et shaker avec insert en verre ou cadre seul
Type de modèle	Moderne, contemporain
Construction	Face et dos en stratifié PUR, REHAU LaserEdge
Matériaux à l'avant	Deux couches polies (brillantes) ou naturelles (mates), plusieurs couleurs
Matériaux à l'arrière	Feuille d'équilibre, couleurs assorties
Placage de bande de chant	REHAU LaserEdge, couleurs assorties
Noyau	MDF super raffiné
Épaisseur du panneau	3/4 in (19 mm)

### Paramètres de taille

Minimum de la porte plane	3 x 5 in (76,2 x 127 mm)
Maximum de la porte plane	50 x 109 in (1270 x 2768,6 mm)
Minimum de la porte de style Shaker (verre ou cadre seulement)	8-7/8 in W x 11 in H (225,4 mm W x 279,4 mm H)
Maximum de la porte de style Shaker (verre ou cadre seulement)	30 in W x 65 in H (762 mm W x 1651 mm H)
Dalle maximale pour RAUVISIO miroir décoratif en crystal	47 x 95 in (1194 x 2413 mm)

### Profil du placage de chant

Bord supérieur	Rayon de 1,3 mm ou chanfrein de 45° 3 x 3 mm (rayon uniquement pour les portes shaker)
Bord inférieur	Rayon de 1,3 mm
Finition polie	Duo-design ou miroir brillant, couleur assortie
Finition naturelle	Élégante matité, couleurs assorties

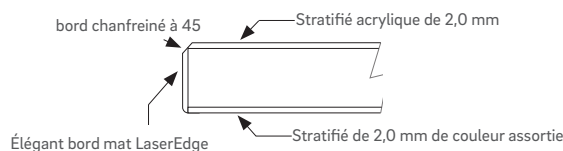
### Accessoires

Dosseret	Épaisseur 5/32 in (4 mm) Découpe jusqu'à 50 x 109 in (127 x 277 cm)
Poignée intégrée	1-17/64 and 5/64 in (32 and 2 mm)

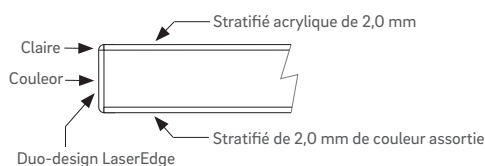
### Profil de la dalle



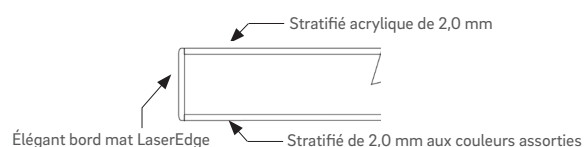
### Profil en biseau poli ou naturel



### Profil à bords arrondis polis



### Profil d'arête naturelle



## RAUVISIO crystal slim informations techniques

La conception du système RAUVISIO crystal slim permet une large gamme d'applications, y compris les dossierets de cuisine ou de salle de bain, les parois de douche, les cloisons ou les remplissages. Il peut être parfaitement assorti aux portes d'armoires RAUVISIO crystal ou utilisé comme accent réfléchissant.

### Spécifications des feuilles

RAUVISIO crystal slim est un stratifié acrylique transparent de 2 mm d'épaisseur, dont la partie inférieure de 0,4 mm est colorée et la partie supérieure de 1,6 mm est transparente. Le support de 2,0 mm d'épaisseur est une couche de 2 mm de couleur assortie. L'épaisseur totale est de 4 mm.

### Applications

RAUVISIO crystal slim est une alternative moderne au verre dans la cuisine et la salle de bains. Il peut servir de dossieret, de panneau mural décoratif ou de revêtement de mur de douche. Veuillez noter que si vous utilisez RAUVISIO crystal slim comme dossieret derrière une table de cuisson au gaz, il doit se trouver à au moins 12 pouces (304,8 mm) d'une flamme nue. Si cela n'est pas possible, nous suggérons d'installer un matériau ignifuge directement derrière la table de cuisson. Pour plus d'informations, reportez-vous aux informations techniques sur le cristal RAUVISIO.

### Nettoyage et entretien


Nettoyer avec un chiffon en microfibre humide et avec du savon doux si nécessaire. Le cristal mince de RAUVISIO est très dur et résistant aux rayures. La finition est résistante à l'abrasion. Évitez les nettoyeurs abrasifs, les nettoyeurs à base de solvant et les produits chimiques agressifs. Ne pas utiliser d'essuie-tout, de brosses ou de tampons à récurer. REHAU n'est pas responsable des dommages causés par des produits ou des procédures de nettoyage abrasifs.

### Couche de protection

Une couche protectrice est appliquée sur le dessus de la surface du verre. Ne pas exposer la pellicule à la lumière directe du soleil avant de l'enlever. Il faut l'enlever rapidement après l'installation de RAUVISIO crystal slim. Pour retirer la couche de protection, utilisez des gants en caoutchouc ou notre outil de retrait de la couche de protection.

Des panneaux 50 % plus légers pour une conception flexible et une installation facile sur le chantier. Contrairement au verre véritable, RAUVISIO crystal slim est 50 % plus léger et peut être coupé, percé et acheminé sur le chantier.

### Profil mince



### Spécifications du profil

Application	Dossieret, panneau mural
Épaisseur	5/32 in (4 mm)
Taille de la feuille	51 x 110 in (1300 x 2800 mm)
Matériau de la face	Deux couches polies (brillantes) ou naturelles (mates), plusieurs couleurs
Matériau du dos	Feuille d'équilibre, couleurs assorties





Demander un échantillon à  
[rehau.com/ca-fr/crystal](https://rehau.com/ca-fr/crystal)

**Coordonnées du service à la clientèle**

Heures Lundi au vendredi, de 8 h à 18 h 30 HNE

Courriel [orders.canada@rehau.com](mailto:orders.canada@rehau.com)  
[rehau.com/ca-fr/surfaces](http://rehau.com/ca-fr/surfaces)

**États-Unis**

Téléphone : 888 734-2810

Télécopieur : 616 285-7622

**Canada**

Téléphone : 888 905-0345

Télécopieur : 514 905-0490

Pour consulter les mises à jour de cette publication, rendez-vous à l'adresse [na.rehau.com/resourcecenter](http://na.rehau.com/resourcecenter)

Les informations contenues dans ce document sont considérées comme fiables, mais aucune déclaration ni garantie de quelque sorte que ce soit n'est offerte quant à leur exactitude, leur adéquation à des applications particulières ou les résultats qui peuvent en être obtenus. Avant toute utilisation, l'utilisateur doit déterminer l'adéquation des informations à l'usage qu'il prévoit et doit assumer tous les risques et responsabilités liés.