



BEWÄSSERUNG IST UNSERE SACHE

Gartenschläuche, Zubehör und Armaturen für jeden Garten
Lieferprogramm Saison 2020





Alles für den Garten- und Outdoorbereich: Vom Profi-Gartenschlauch für den intensiven Einsatz bis hin zum „Allrounder“ für die Gartenbewässerung, immer mit dem abgestimmten Armaturen und Zubehörprogramm. Sie erhalten unser Gartenschlauchsoriment im Abmessungsbereich von 13 mm (1/2") bis 50 mm (2"), standardmäßig lagernd in den Rollenaufmachungen 20 m, 25 m, 30 m und 50 m, aber auch bis hin zu 1.000 Meter Längen (Lieferzeit auf Anfrage).

Eine konsequente Qualitätssicherung, strenge Fertigungsnormen und die Auswahl von hochwertigen Materialien und Rezepturen sorgen für das hohe Niveau der REHAU Produkte.

Gerne gehen wir auf Ihre individuellen Wünsche ein – ob Material, Farbe, Bedruckung oder Verpackung: Die Produktion erfolgt nach Ihren Vorgaben.





INHALT

REHAU Bewässerungssortimente	4
Übersicht	6
Verpackungen	8
Qualität	10
Gartenschläuche	13
PREMIUM	13
COMFORT	17
ALLROUND	21
TREND	25
IDEAS 4 GARDEN	29
Schlauchsysteme und Bewässerungssteuerungen	29
Transport und Aufbewahrung	43
Schlauchwägen, Schlauchhalter und Schlauchführungen	43
Armaturen und Zubehör	49
PREMIUM: Messing, Metall	50
COMFORT: Kunststoff	54
ALLROUND: Kunststoff	56
Technisches Messing	62
Teichschläuche	71
RAUSPIRAFLEX® Saug- und Förderschläuche	71
Trinkwasserschläuche	75
RAUAQUA und RAUAQUA Varioflex Plus	75
Schlauchcenter	78

REHAU BEWÄSSERUNG

Gartenschläuche und Zubehör



1



Schlauchbox



2



Schlauchwagen



3




Multifunktionsbrause



4



Bewässerungscomputer/
Bewässerungsuhr



5



Gartenschläuche



6




Regner



7



Tropfschläuche



8



Pertschläuche



9



Sprühschläuche



10



Teichschläuche



11



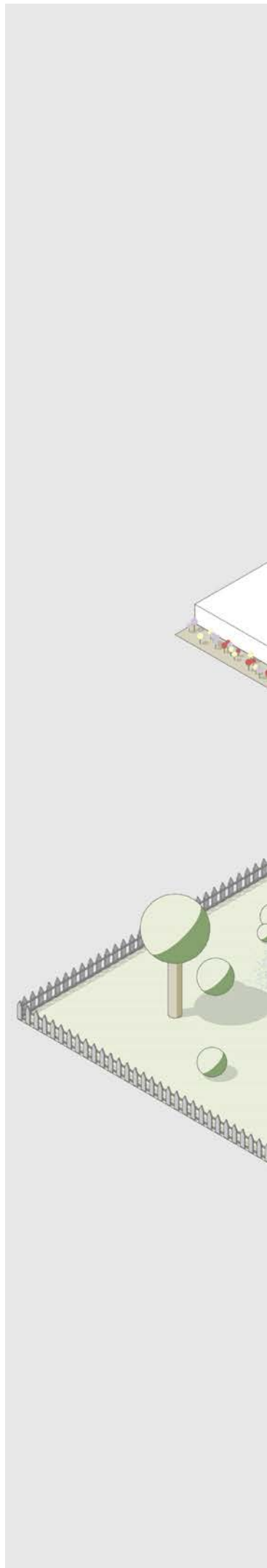
Unterirdisches
Bewässerungssystem

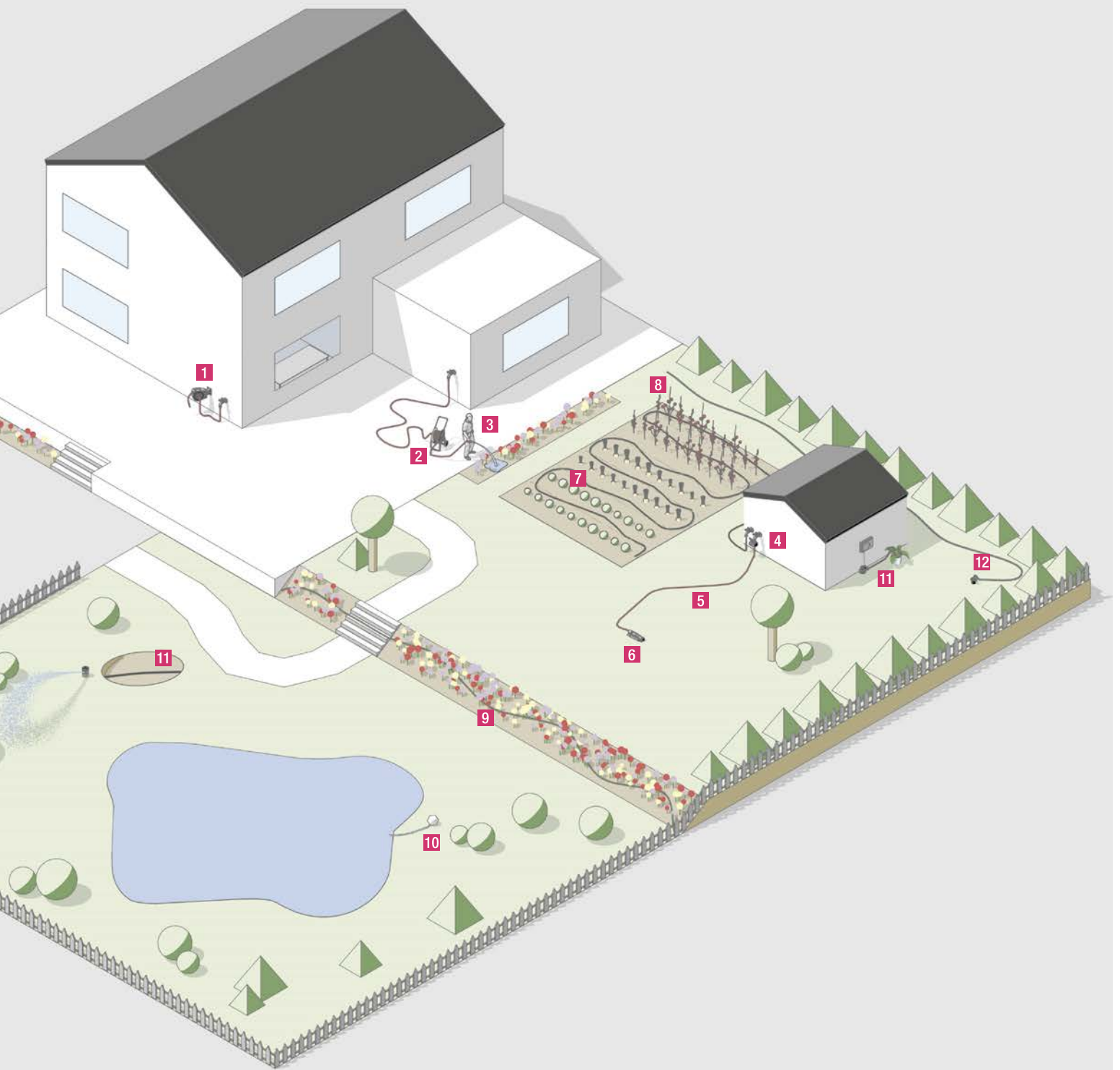


12



Wassersteckdose
















REHAU GARTENSCHLAUCHSORTIMENT

Varianten und Abmessungen im Überblick

Dank des bewährten Kategorisierungssystems wird die Gartenschlauchauswahl zum Kinderspiel. Innovatives Design und clevere Produktideen stehen dabei immer an erster Stelle.

	Verfügbare Abmessungen	Berst- druck*	Garantie	Qualität	Besonderheiten
PREMIUM QUATTROFLEX PROFI		13 mm (1/2") 19 mm (3/4")	50 bar	20 Jahre	***** der Dickwandige mit „Ecken und Kanten“
QUATTROFLEX TOP		13 mm (1/2") 19 mm (3/4")	50 bar	18 Jahre	***** der hochwertige Eyecatcher
QUATTROFLEX PLUS +		13 mm (1/2"), 15 mm (5/8") 19 mm (3/4"), 25 mm (1") 32 mm (1 1/4"), 38 mm (1 1/2") 50 mm (2")	50 bar	18 Jahre	***** der Klassiker mit PVC-freier Innenschicht 
COMFORT SLIDE LINE		13 mm (1/2") 19 mm (3/4")	30 bar	15 Jahre	**** der Schmutzabweisende mit hohen Gleiteigenschaften
PRO LINE gelb		13 mm (1/2") 15 mm (5/8") 19 mm (3/4") 25 mm (1")	30 bar	10 Jahre	**** der Spritzige mit nachhaltigen Inhaltsstoffen
GREEN LINE		13 mm (1/2") 19 mm (3/4")	30 bar	10 Jahre	**** der „Grünling“ mit nachhaltigen Inhaltsstoffen
ALLROUND ECO		13 mm (1/2") 19 mm (3/4") 25 mm (1")	20 bar	5 Jahre	** der Allrounder für jeden Tag
TREND COOL TOUCH Lemon Fresh, Flower Power, Pearl Grey, Simply Nature, Summer Wave		13 mm (1/2")	30 bar	10 Jahre	***** der Coole mit Soft Grip
METALLIC LINE +		13 mm (1/2")	30 bar	10 Jahre	***** das blaue Wunder mit PVC-freier Innenschicht 

* Diese Angabe bezieht sich auf 13 mm (1/2") Schläuche.

Eigenschaften	Material	Schadstofffreiheit	Anwendung	Einsatzgebiet
<ul style="list-style-type: none"> - hochwertige Gewebeeinlage: 24-fädige Diagonalarmierung - extrem druckfest und formstabil: hohe Lebensdauer - kein Abknicken - höchste Flexibilität - sehr gutes Handling - abriebfest auch bei hoher Beanspruchung 			<ul style="list-style-type: none"> - für den intensiven Dauereinsatz - für starke Beanspruchung 	Gärtnereien, Bau, Industrie, Kommunen, Sportanlagen
				Kommunen, Sportanlagen, Hobbybereich
				Kommunen, Sportanlagen, Gewächshäuser und Bioanbau, Hobbybereich (Beete, Hochbeete, Gartenduschen, Pools, Rasenbewässerung)
<ul style="list-style-type: none"> - hochwertige Gewebeeinlage: 18-fädige Diagonalarmierung - druckfest und formstabil: hohe Lebensdauer - hohe Flexibilität - gutes Handling - abriebfest 	<ul style="list-style-type: none"> - Temperaturbeständig: -20 °C bis +60 °C - UV- und witterungsbeständig - keine Algenbildung - Langlebigkeit 	<ul style="list-style-type: none"> - Einsatz von phthalatfreien Weichmachern - Bisphenol-A frei - keine SVHC (besonders besorgniserregende Stoffe) gemäß REACH-Verordnung (EG) Nr. 1907/2006 - PAK-Freiheit gemäß GS-Spezifikation AfPS GS 2014:01 PAK und Verordnung (EU) Nr. 1272/2013 - keine Schwermetalle und bromierte Flammschutzmittel gemäß RoHS-Richtlinie 2011/65/EU 	<ul style="list-style-type: none"> - für den intensiven Einsatz - für hohe bis mittlere Beanspruchung 	Hobbybereich, Privathaushalte: ideal in Verbindung mit einer Schlauchtrommel
			<ul style="list-style-type: none"> - für den intensiven Einsatz - für mittlere Beanspruchung 	
<ul style="list-style-type: none"> - hochwertige Gewebeeinlage: 18-fädige Diagonalarmierung - druckfest: hohe Lebensdauer - gutes Handling 			<ul style="list-style-type: none"> - für den normalen Einsatz - für geringe Beanspruchung 	Hobbybereich mit gelegentlicher Nutzung
<ul style="list-style-type: none"> - hochwertige Gewebeeinlage: 18-fädige Diagonalarmierung - druckfest und formstabil: hohe Lebensdauer - hohe Flexibilität - gutes Handling - abriebfest 			<ul style="list-style-type: none"> - für den intensiven Einsatz - für mittlere Beanspruchung 	Hobbybereich, Privathaushalte: ideal in Verbindung mit einer Schlauchtrommel
				Gewächshäuser und Bioanbau, Hobbybereich (Beete, Hochbeete, Gartenduschen, Pools, Rasenbewässerung)

DIE FORM FOLGT DER EMOTION

Verpackungen informieren und orientieren

Die Form folgt der Emotion

Gekauft wird immer mit den Augen und etwas zu „be-greifen“ verschafft Orientierung. Die REHAU Werbescheiben sind daher nicht nur optisch aufgewertet, sondern auch geprägt. Dadurch ermöglichen sie einen schnellen Überblick über Hauptkriterien und Produkteigenschaften der einzelnen Programme und machen die Hauptattribute sogar fühlbar.

Alles auf den Stern gebracht

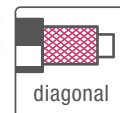
Die klare Sortimentsstrukturierung wird mit Qualitätssternen bei den Gartenschläuchen gekennzeichnet. Dieses System hilft bei der Orientierung und erleichtert die Entscheidungsfindung für den Kunden/Gartenfreund am Point of Sale.



Alle Gartenschläuche werden in unserem Fertigungswerk im bayerischen Feuchtwangen produziert und sind somit Qualität „Made in Germany“.



REHAU steht für Qualität und das geben wir Ihnen auch schriftlich. Mithilfe dieses Zeichens können Sie die Garantiezeit erkennen.



Scanning the QR code or: www.rehau.com/reinforcement

Die Diagonalarmierung ist der Garant für die hervorragende Schlauchqualität. Wie Diagonalarmierung genau funktioniert, erklärt Ihnen das Video hinter dem QR-Code.



Dieses Symbol kennzeichnet die REHAU Gartenschläuche hinsichtlich des max. zulässigen Berstdruckes.

Programmwelt

Werfen Sie einen Blick in die umfangreiche Programmwelt der REHAU Bewässerungssysteme. Und sollten Sie die passende Schlauchlösung nicht finden – kein Problem. Gerne gehen wir auf Ihre individuellen Wünsche ein und erarbeiten gemeinsam mit Ihnen maßgeschneiderte Lösungen. Spezielle Material-, Farb-, Bedruckungs- oder Verpackungswünsche werden von uns nach Ihren Vorgaben umgesetzt.

www.rehau.com/reinforcement



Wasserstop und Messingarmatur mit EAN-Anhänger



Schlauchschellen auf Pappkarte



Viereckregner in Kartonverpackung

Frische Ideen für den Verkaufsraum? Hier finden Sie 3 Beispiele für Ihre Präsentation am Point of Sales. Haben wir Ihr Interesse geweckt? Dann wenden Sie sich an Ihr REHAU Verkaufsbüro.



Multifunktionsbrause auf Pappkarte



Infoshade und VerkaufsdDisplays



Wasserstop in Blisterverpackung

QUALITÄT HAT IHREN GRUND

Diagonalarmierung – Die Basis der REHAU Gartenschläuche

Die Technik der Diagonalarmierung:

Bei der von REHAU eingesetzten Diagonalarmierung werden zwei gegenläufige Armierungsfäden im korrekten Fadenwinkel von 54° (Neutralwinkel) auf den Innenschlauch aufgebracht, um ein Kräftegleichgewicht zu erreichen. Die Druckfestigkeit wird dabei maßgeblich vom Abstand der einzelnen Armierungsfäden sowie deren Festigkeit beeinflusst.

Die Einhaltung des korrekten Fadenwinkels gewährleistet, dass sich der Schlauch unter Druck neutral verhält, d.h.:

- Keine Längenänderung
- Keine Durchmesseränderung
- Kein Verdrehen (Torsion)
- Kein Verdrillen

Die Diagonalarmierung ist ein Garant für hohe Berstdruckwerte und der Hauptgrund, warum diese Armierungsvariante vor allem bei technischen Schläuchen zum Einsatz kommt.

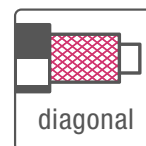
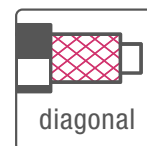
Die Zufriedenheit unserer Kunden ist uns wichtig und daher bieten wir auch bei den Gartenschläuchen die höchste Qualität und Sicherheit mit dieser Armierungstechnologie.

Im Gegensatz zur Diagonalarmierung wird der Innenschlauch bei der Maschenarmierung mit Maschenlinien und -reihen umstrickt, die kein Kräftegleichgewicht bilden.

Dies führt dazu, dass mit steigender Druckbelastung die Schlauchgeometrie instabil wird, sich der Schlauch im Durchmesser vergrößert, axial verdreht und verspannt. Die Folgen sind eine begrenzte Berstdruckfestigkeit sowie eine kürzere Schlauchlebensdauer.


Möchten Sie genauer erfahren, wie die Diagonalarmierung funktioniert?

Dann scannen Sie bitte den QR-Code oder besuchen Sie unsere Website:
www.rehau.com/reinforcement




Scanning the QR code or: www.rehau.com/reinforcement

Um den gewünschten Berstdruck zu erreichen, werden Fäden in einem Winkel von 54° um den Schlauch gewickelt.



Die Vorteile der Diagonalarmierung auf einen Blick:

- Über den gesamten Druckbereich **dimensions- und torsionsstabil**
- Hohe **Formstabilität**, auch bei hohen Berstdruckwerten
- Keine Änderung von Durchmesser und Länge, kein Verdrehen
- Nahezu **keine Werkstoffermüdung**
- **Lange Lebensdauer**



Video starten unter:
www.rehau.com/reinforcement





GARTENSCHLÄUCHE

PREMIUM

Technik und Design vereint

Glaubwürdig und gleichzeitig modern, zuverlässig sowie exklusiv, kraftvoll und doch elegant: So lassen sich die Gartenschläuche der Kategorie PREMIUM wohl am besten beschreiben. Die strapazierfähigen Schläuche mit ihrer hochwertigen Armierung garantieren hohe Elastizität, Flexibilität und Formbarkeit. Dabei bleiben die Schläuche auch unter extremen Einsatzbedingungen stets druckbeständig.



Optisch aufgewertet werden die Schläuche durch das einheitliche Streifendesign in Silber.

QUATTROFLEX PROFI

Der schwere und kräftige QUATTROFLEX PROFI erinnert mit seiner samtigen dunkelroten Farbe an reife Beeren im Garten oder einen Sonnenuntergang am Abend. Eckige Kanten gewährleisten Griffbarkeit und Stabilität.

QUATTROFLEX TOP

Auffällig und trotzdem edel: Mit seinem leuchtenden frischen Rot bildet der QUATTROFLEX TOP eine perfekte Symbiose zum Rosen- oder Blumenmeer und bleibt dabei immer eines: Lebendige PREMIUM-Qualität in jedem Garten.

QUATTROFLEX PLUS +

Sonnige Aussichten für den Gartenfreund: Der QUATTROFLEX PLUS + zeigt sich mit seinem PVC-freien Kern noch vielschichtiger. Beständigkeit und Zuverlässigkeit bleiben dabei in altbewährter Qualität.



Mit Protection Shield für schadstoffreies Wasser

Die PVC-freie glatte Innenschicht verhindert Ablagerungen und Verschmutzung.

GARTENSCHLÄUCHE

PREMIUM

QUATTROFLEX PROFI



- 24-fädige Diagonalarmierung: extrem druckfest und formstabil
- Besonders dickwandig: kein Verdrehen und Verdrillen, kein Abknicken
- Höchste Flexibilität und Temperaturbeständigkeit (-20 °C bis +60 °C)
- Sehr gutes Handling
- Eckige Kanten verleihen Griffigkeit

- Für den intensiven Dauereinsatz
- Für starke Beanspruchung

Einsatzgebiete: Gärtnereien, Industrie, Bau, Kommunen, Sportanlagen



Höchste Wanddicke,
Kein Abknicken

Material-Nr.	Lieferaufmachung	Verpackungseinheit	Berstdruck** bei 20 °C	EAN-Code
QUATTROFLEX PROFI				
10973761600	13 mm (1/2") 40 m Rolle	2 Rollen im Karton, 36 Rollen auf Palette	50 bar	40 07360 512705
10976541200	13 mm (1/2") 25 m Spule	1 Spule	50 bar	40 07360 515980
10973861600	19 mm (3/4") 40 m Rolle	2 Rollen im Karton, 16 Rollen auf Palette	45 bar	40 07360 512736
10975841200	19 mm (3/4") 35 m Spule	1 Spule	45 bar	40 07360 515997

QUATTROFLEX TOP



- 24-fädige Diagonalarmierung: extrem druckfest und formstabil
- Dickwandig: kein Verdrehen und Verdrillen, kein Abknicken
- Höchste Flexibilität und Temperaturbeständigkeit (-20 °C bis +60 °C)
- Sehr gutes Handling
- Eyecatcher in erfrischendem Rot

- Für den intensiven Dauereinsatz
- Für starke Beanspruchung

Einsatzgebiete: Kommunen, Sportanlagen, Hobbybereich



Material-Nr.	Lieferaufmachung	Verpackungseinheit	Berstdruck** bei 20 °C	EAN-Code
QUATTROFLEX TOP				
10973961600	13 mm (1/2") 20 m Rolle	5 Rollen im Karton, 60 Rollen auf Palette	50 bar	40 07360 512743
10974061600	13 mm (1/2") 30 m Rolle	3 Rollen im Karton, 54 Rollen auf Palette	50 bar	40 07360 512750
10974161600	13 mm (1/2") 50 m Rolle	2 Rollen im Karton, 36 Rollen auf Palette	50 bar	40 07360 512767
10974261600	19 mm (3/4") 25 m Rolle	4 Rollen im Karton, 32 Rollen auf Palette	35 bar	40 07360 512774
10974361600	19 mm (3/4") 50 m Rolle	2 Rollen im Karton, 16 Rollen auf Palette	35 bar	40 07360 512781

* Diese Angabe bezieht sich auf 13 mm (1/2") Schläuche.

** Als maximalen Betriebsdruck empfehlen wir 1/3 des genannten Berstdruckes.

QUATTROFLEX PLUS +


- 24-fädige Diagonalarmierung: extrem druckfest und formstabil
- Dickwandig: kein Verdrehen und Verdrillen, kein Abknicken
- Höchste Flexibilität und Temperaturbeständigkeit (-20 °C bis +60 °C)
- Sehr gutes Handling
- Optimierte Qualität für vielfältige Einsatzgebiete
- **Lebensmittelgeeignet: Konformitätserklärung gemäß Verordnung (EG) Nr. 1935/2004 und Verordnung (EU) Nr. 10/2011**




- + PVC-freie Innenschicht
- Für den intensiven Dauereinsatz
- Für starke Beanspruchung



Einsatzgebiete: Kommunen, Sportanlagen, Gewächshäuser und Gärtnereien, Obst- und Bioanbau, Hobbybereich (Beete, Hochbeete, Gartenduschen, Pools, Rasenbewässerung)

Material-Nr.	Lieferaufmachung	Verpackungseinheit	Berstdruck** bei 20 °C	EAN-Code
QUATTROFLEX PLUS +				
10975871700	13 mm (1/2") 10 m Rolle	12 Rollen im Karton, 96 Rollen auf Palette	50 bar	40 07360 589936
10975971700	13 mm (1/2") 15 m Rolle	8 Rollen im Karton, 64 Rollen auf Palette	50 bar	40 07360 589943
10976171700	13 mm (1/2") 20 m Rolle	5 Rollen im Karton, 60 Rollen auf Palette	50 bar	40 07360 589950
10976271700	13 mm (1/2") 25 m Rolle	4 Rollen im Karton, 48 Rollen auf Palette	50 bar	40 07360 589967
10976371700	13 mm (1/2") 30 m Rolle	3 Rollen im Karton, 54 Rollen auf Palette	50 bar	40 07360 589974
10976471700	13 mm (1/2") 50 m Rolle	2 Rollen im Karton, 36 Rollen auf Palette	50 bar	40 07360 589981
10975941200	13 mm (1/2") 30 m Spule	1 Spule	50 bar	40 07360 518103
10976571700	15 mm (5/8") 25 m Rolle	36 Rollen im Großkarton	40 bar	40 07360 589998
10976671700	15 mm (5/8") 50 m Rolle	20 Rollen im Großkarton	40 bar	40 07360 590000
10976771700	19 mm (3/4") 25 m Rolle	4 Rollen im Karton, 32 Rollen auf Palette	35 bar	40 07360 590017
10976871700	19 mm (3/4") 50 m Rolle	2 Rollen im Karton, 16 Rollen auf Palette	35 bar	40 07360 590024
10976041200	19 mm (3/4") 40 m Spule	1 Spule	35 bar	40 07360 518110
10976971700	25 mm (1") 25 m Rolle	1 Rolle, 12 Rollen auf Palette	30 bar	40 07360 590031
10977071700	25 mm (1") 50 m Rolle	1 Rolle, 8 Rollen auf Palette	30 bar	40 07360 590048
10976141200	25 mm (1") 20 m Spule	1 Spule	30 bar	40 07360 518127
10977171700	32 mm (1 1/4") 25 m Rolle ¹⁾	1 Rolle, 7 Rollen auf Palette	30 bar	40 07360 590055
10977271700	32 mm (1 1/4") 50 m Rolle ¹⁾	1 Rolle, 4 Rollen auf Palette	30 bar	40 07360 590062
10976241200	32 mm (1 1/4") 15 m Spule ¹⁾	1 Spule	30 bar	40 07360 518134
10977371700	38 mm (1 1/2") 25 m Rolle ¹⁾	1 Rolle, 8 Rollen auf Palette	28 bar	40 07360 590079
10977471700	38 mm (1 1/2") 50 m Rolle ¹⁾	1 Rolle, 6 Rollen auf Palette	28 bar	40 07360 590086
10977671700	50 mm (2") 25 m Rolle ¹⁾	1 Rolle, 5 Rollen auf Palette	20 bar	40 07360 590093

¹⁾ Schlauchausführung ohne Streifendesign



- 1 Protection Shield aus PVC-freiem Hochleistungskunststoff
- 2 Zwischenschicht aus hochwertigen Materialien – sorgt für Stabilität, Langlebigkeit und schützt vor Algen.
- 3 24-fädige Diagonalarmierung – hält auch hohen Druckwerten stand. Der Schlauch bleibt trotzdem hochflexibel.
- 4 Ummantelung aus speziellen Rezepturen – garantiert eine hervorragende UV-Stabilität und gute Haptik.

* Diese Angabe bezieht sich auf 13 mm (1/2") Schläuche.

** Als maximalen Betriebsdruck empfehlen wir 1/3 des genannten Berstdruckes.



GARTENSCHLÄUCHE

COMFORT

Funktion trifft Emotion

Sie bilden die „goldene Mitte“ im Bewässerungssortiment. Hohen bis mittleren Beanspruchungen trotzen sie durch ihr angenehmes Handling, Druckfestigkeit sowie Flexibilität. Gleichzeitig bringen die COMFORT Gartenschläuche spezielle Attribute wie erhöhte Gleiteigenschaften mit.



Durch das einheitliche Streifendesign erfolgt eine Abstufung zur Kategorie PREMIUM und ALLROUND.

SLIDE LINE

Leicht und geschmeidig gleitet der SLIDE LINE um Wegeplatten und zieht mit seiner transparenten Lemon-Optik alle Blicke auf sich. Möglich macht dies seine einzigartige Schlauchoberfläche. Aufgrund der eingesetzten Spezialwerkstoffe ist der Schlauch gut zur Umwelt und kommt im Inneren mit aufbereiteten Inhaltsstoffen aus.

PRO LINE GELB

Hinter dem spritzigen Design des PRO LINE gelb verbergen sich umweltfreundliche Materialien und hervorragende Handling-Eigenschaften.

GREEN LINE

Ruhig und harmonisch fügt sich der frisch-grüne Schlauch in die Outdoor-Struktur ein und garantiert durch seine Druckfestigkeit und Formstabilität dauerhaft Lust auf Garten.

GARTENSCHLÄUCHE

COMFORT

SLIDE LINE



- 18-fädige Diagonalarmierung: druckfest und formstabil
- Hohe Flexibilität und Temperaturbeständigkeit (-20 °C bis +60 °C)
- Gutes Handling
- Hohe Gleiteigenschaften durch speziell rezeptierte Schlauchoberfläche (Easy Slide Technology)

- Für den intensiven Einsatz
- Für hohe bis mittlere Beanspruchung

Einsatzgebiete: Hobbybereich, Privathaushalte: ideal in Verbindung mit einer Schlauchtrommel



Material-Nr.	Lieferaufmachung	Verpackungseinheit	Berstdruck** bei 20 °C	EAN-Code
SLIDE LINE				
10975961600	13 mm (1/2") 20 m Rolle	66 Rollen im Großkarton	30 bar	40 07360 588588
10976061600	13 mm (1/2") 30 m Rolle	54 Rollen im Großkarton	30 bar	40 07360 588595
10976161600	13 mm (1/2") 50 m Rolle	36 Rollen im Großkarton	30 bar	40 07360 588601
10976261600	19 mm (3/4") 25 m Rolle	36 Rollen im Großkarton	30 bar	40 07360 588618
10976361600	19 mm (3/4") 50 m Rolle	16 Rollen im Großkarton	30 bar	40 07360 588625



Auch schwieriges Terrain ist dank der hohen Gleiteigenschaften kein Problem für den SLIDE LINE.

* Diese Angabe bezieht sich auf 13 mm (1/2") Schläuche.

** Als maximalen Betriebsdruck empfehlen wir 1/3 des genannten Berstdruckes.

PRO LINE GELB



- 18-fädige Diagonalarmierung: druckfest und formstabil
- Flexibilität und Temperaturbeständigkeit (-20 °C bis +60 °C)
- Gutes Handling

- Für den intensiven Einsatz
- Für mittlere Beanspruchung

Einsatzgebiete: Hobbybereich, Privathaushalte: ideal in Verbindung mit einer Schlauchtrommel



Material-Nr.	Lieferaufmachung	Verpackungseinheit	Berstdruck** bei 20 °C	EAN-Code
PRO LINE GELB				
10976461600	13 mm (1/2") 20 m Rolle	66 Rollen im Großkarton	30 bar	40 07360 588632
10976031600	13 mm (1/2") 25 m Rolle	54 Rollen im Großkarton	30 bar	40 07360 588649
10976561600	13 mm (1/2") 30 m Rolle	54 Rollen im Großkarton	30 bar	40 07360 588656
10976661600	13 mm (1/2") 50 m Rolle	36 Rollen im Großkarton	30 bar	40 07360 588663
10976761600	15 mm (5/8") 25 m Rolle	48 Rollen im Großkarton	30 bar	40 07360 588670
10976861600	15 mm (5/8") 50 m Rolle	24 Rollen im Großkarton	30 bar	40 07360 588687
10976961600	19 mm (3/4") 25 m Rolle	36 Rollen im Großkarton	30 bar	40 07360 588694
10977061600	19 mm (3/4") 50 m Rolle	16 Rollen im Großkarton	30 bar	40 07360 588700
10982661600	25 mm (1") 25 m Rolle*	1 Rolle, 14 Rollen auf Palette	20 bar	40 07360 588960
10982761600	25 mm (1") 50 m Rolle*	1 Rolle, 8 Rollen auf Palette	20 bar	40 07360 588977

* Schlauchausführung ohne Streifen-Design

GREEN LINE



- 18-fädige Diagonalarmierung: druckfest und formstabil
- Flexibilität und Temperaturbeständigkeit (-20 °C bis +60 °C)
- Gutes Handling

- Für den intensiven Einsatz
- Für mittlere Beanspruchung

Einsatzgebiete: Hobbybereich, Privathaushalte: ideal in Verbindung mit einer Schlauchtrommel



Material-Nr.	Lieferaufmachung	Verpackungseinheit	Berstdruck** bei 20 °C	EAN-Code
GREEN LINE				
10090441600	13 mm (1/2") 20 m Rolle	66 Rollen im Großkarton	30 bar	40 61264 925399
10090541600	13 mm (1/2") 25 m Rolle	54 Rollen im Großkarton	30 bar	40 61264 926204
10090641600	13 mm (1/2") 30 m Rolle	54 Rollen im Großkarton	30 bar	40 61264 926211
10090741600	13 mm (1/2") 50 m Rolle	36 Rollen im Großkarton	30 bar	40 61264 926228
10090841200	13 mm (1/2") 40 m Spule	1 Spule	30 bar	40 61264 926235
10090941600	19 mm (3/4") 25 m Rolle	36 Rollen im Großkarton	30 bar	40 61264 926242
10091041600	19 mm (3/4") 50 m Rolle	16 Rollen im Großkarton	30 bar	40 61264 926259
10091141200	19 mm (3/4") 45 m Spule	1 Spule	30 bar	40 61264 926266

* Diese Angabe bezieht sich auf 13 mm (1/2") Schläuche.

** Als maximalen Betriebsdruck empfehlen wir 1/3 des genannten Berstdruckes.



GARTENSCHLÄUCHE

ALLROUND

Wirtschaftliche Alleskönner

Den Abschluss bildet das Segment ALLROUND. Genau richtig für Anwender mit gelegentlicher Nutzung und geringer Beanspruchung.



Mit dem ECO zählen auch im Hobby-Bereich Qualität und Funktion.

ECO

Der Allrounder ist genau der Richtige für einfache Gartenstrukturen und bringt das Wasser immer dorthin, wo es gebraucht wird.

GARTENSCHLÄUCHE

ALLROUND

ECO



- 18-fädige Diagonalarmierung: druckfest
- Flexibilität und Temperaturbeständigkeit (-20 °C bis +60 °C)
- Gutes Handling

- Für den normalen Einsatz
- Für geringe Beanspruchung

Einsatzgebiete: Hobbybereich mit gelegentlicher Nutzung



Material-Nr.	Lieferaufmachung	Verpackungseinheit	Berstdruck** bei 20 °C	EAN-Code
ECO				
10977761600	13 mm (1/2") 20m Rolle	72 Rollen im Großkarton	20 bar	40 07360 588878
10977861600	13 mm (1/2") 20m Rolle SET	72 Rollen im Großkarton	20 bar	40 07360 588885
10977961600	13 mm (1/2") 25m Rolle	72 Rollen im Großkarton	20 bar	40 07360 588892
10978061600	13 mm (1/2") 30m Rolle	54 Rollen im Großkarton	20 bar	40 07360 588915
10978161600	13 mm (1/2") 50m Rolle	36 Rollen im Großkarton	20 bar	40 07360 588908
10978261600	19 mm (3/4") 25m Rolle	36 Rollen im Großkarton	20 bar	40 07360 588922
10978361600	19 mm (3/4") 50m Rolle	16 Rollen im Großkarton	20 bar	40 07360 588939
10978461600	25 mm (1") 25m Rolle	1 Rolle, 12 Rollen auf Palette	15 bar	40 07360 588946
10978561600	25 mm (1") 50m Rolle	1 Rolle, 8 Rollen auf Palette	15 bar	40 07360 588953

Set bestehend aus:

- 1x Hahnanschluss
- 1x Schnellschlauchstück
- 1x Wasserstop
- 1x verstellbare Spritze



* Diese Angabe bezieht sich auf 13 mm (1/2") Schläuche.

** Als maximalen Betriebsdruck empfehlen wir 1/3 des genannten Berstdruckes.





GARTENSCHLÄUCHE

TREND

Immer einen Schritt voraus

Ob Nachhaltigkeit oder ganz neue Designs – Gartenschläuche dieser Kategorie haben eines gemeinsam: Sie sind anders, sie sind neu, sie sind innovativ. Immer aber tragen die Bewässerungsprofis die bewährten REHAU Qualitätsattribute.



Jede Gartensaison eine neue Welt.

COOL TOUCH

Mit Grip und Grips machen sich die Trendschläuche COOL TOUCH auf den Garten zu begrünen. Die semitransparente Optik ist wirklich cool, die Haptik macht sie zu smarten Begleitern für die Gartenbewässerung.

Die Farbvarianten **Lemon Fresh**, **Flower Power**, **Pearl Grey**, **Simply Nature** und **Summer Wave** erstrahlen in allen Farbfacetten. Die geschäumten Streifen in Kontrastfarben machen die Kombinationen zum absoluten Hingucker.

METALLIC LINE +

Erleben Sie Ihr blaues Wunder mit dem neuen METALLIC LINE +. Der Gartenschlauch ist eine weitere Innovation aus der Serie der neuen, patentierten REHAU Gartenschläuche mit PVC-freier Innenschicht. Eine Innenschicht aus Hochleistungskunststoff und ein ausgeklügelter Schlauchaufbau sorgen dafür, dass Nichts die Wasserqualität beeinträchtigt.



Mit Protection Shield für schadstofffreies Wasser

Die PVC-freie glatte Innenschicht verhindert Ablagerungen und Verschmutzung.



GARTENSCHLÄUCHE

TREND

COOL TOUCH



- 18-fädige Diagonalarmierung: druckfest und formstabil
- Hohe Flexibilität und Temperaturbeständigkeit (-20 °C bis +60 °C)
- Besonders gutes Handling dank Soft GRIP Streifen
- Inklusive Multifunktionsbrause, Wasserstop, Schnellschlauchstück sowie Hahnanschluss

- Für den intensiven Einsatz
- Für mittlere Beanspruchung

Einsatzgebiete: Hobbybereich, Privathaushalte:
ideal in Verbindung mit einer Schlauchtrommel



Material-Nr.	Lieferaufmachung	Verpackungseinheit	Berstdruck** bei 20 °C	EAN-Code
1 COOL TOUCH Lemon Fresh				
10977781600	13 mm (1/2") 25 m Rolle SET	54 Rollen im Großkarton	30 bar	40 59757 287628
2 COOL TOUCH Flower Power				
10977981600	13 mm (1/2") 25 m Rolle SET	54 Rollen im Großkarton	30 bar	40 59757 287635
3 COOL TOUCH Pearl Grey				
10978081600	13 mm (1/2") 25 m Rolle SET	54 Rollen im Großkarton	30 bar	40 59757 287642
4 NEU: COOL TOUCH Simply Nature				
10090421600	13 mm (1/2") 25 m Rolle SET	54 Rollen im Großkarton	30 bar	40 62178 571030
5 NEU: COOL TOUCH Summer Wave				
10090521600	13 mm (1/2") 25 m Rolle SET	54 Rollen im Großkarton	30 bar	40 62178 571047



* Diese Angabe bezieht sich auf 13 mm (1/2") Schläuche.

** Als maximalen Betriebsdruck empfehlen wir 1/3 des genannten Berstdruckes.

METALLIC LINE +

- 18-fädige Diagonalarmierung: druckfest und formstabil
- Hohe Flexibilität und Temperaturbeständigkeit (-20 °C bis +60 °C)
- Optimierte Qualität für den Einsatz sowohl im Hobby- als auch im Profibereich
- Gutes Handling
- Inklusive Multifunktionsbrause, Wasserstop, Schnellschlauchstück sowie Hahnanschluss

- + PVC-freie Innenschicht
- Für den intensiven Einsatz
- Für mittlere Beanspruchung

Einsatzgebiete: Gewächshäuser, Bioanbau, Hobbybereich (Beete, Hochbeete, Gartenduschen, Pools, Rasenbewässerung)



Material-Nr.	Liefieraufmachung	Verpackungseinheit	Berstdruck** bei 20 °C	EAN-Code
METALLIC LINE +				
10091241700	13 mm (1/2") 20 m Rolle SET	4 Rollen im Karton, 48 Rollen auf Palette	30 bar	40 61264 932700

- 1** Protection Shield aus PVC-freiem Hochleistungskunststoff
- 2** Zwischenschicht aus hochwertigen Materialien – sorgt für Stabilität, Langlebigkeit und schützt vor Algen.
- 3** 18-fädige Diagonalarmierung – hält auch höheren Druckwerten stand. Der Schlauch bleibt trotzdem flexibel.
- 4** Ummantelung aus speziellen Rezepturen – garantiert eine hervorragende UV-Stabilität und gute Haptik.



* Diese Angabe bezieht sich auf 13 mm (1/2") Schläuche.

** Als maximalen Betriebsdruck empfehlen wir 1/3 des genannten Berstdruckes.



Unsere Welt verändert sich und mit ihr auch unsere Gärten. Kleingärten, Balkongärten und Stadtgärten entstehen. Automatische Helfer übernehmen die Bewässerung für uns und werden von unterwegs gesteuert. Wir haben einige clevere Innovationen vorbereitet, die Sie auf die Reise in die Gartenwelt von morgen begleiten.





IDEAS 4 GARDEN

Schlauchsysteme und Bewässerungssteuerungen

Schonen, was kostbar ist

Wasser ist das blaue Gold der Zukunft – ein bewusster Umgang damit unverzichtbar. Die cleveren Spezialsysteme helfen Wasser und Geld zu sparen und versorgen die Pflanzen mit genau der richtigen Menge an kostbarem Nass.



So macht Nachhaltigkeit Spaß.

Wassernixe

Die Oberfläche der REHAU Wassernixe ist mit vielen kleinen Einschnitten versehen. Daraus dringen feine Wasserstrahlen, die die aufkeimende Saat oder die Jungpflanzen benetzen. Ermöglicht wird dies durch eine gleichmäßige Druckverteilung mit Hilfe des 3-Kanalsystems.

Perlschlauch

Die gezielte und wirtschaftliche Bewässerung von Pflanzreihen und Randbepflanzungen ist das Spezialgebiet des REHAU Perlschlauches aus Recyclingmaterial. Durch die tropfenweise Abgabe lässt sich bis zu 70 % Wasser einsparen.

Tropfschlauchsystem

Der REHAU Tropfschlauch kann sowohl ober- als auch unterirdisch eingesetzt werden und sorgt für eine gleichmäßige Wasserabgabe an die Pflanzen. Die eingebauten, druckkompensierten Tropfer sind eine Kombination aus Labyrinth und Membrane aus Silikon. Ergänzt wird das System durch passende Verbinder, Wassersteckdosen sowie Wartungselemente.

Bewässerungssteuerung

Mit der Bewässerungssteuerung von REHAU kann man die Freizeit richtig genießen. Der nützliche Bewässerungscomputer und die Bewässerungsuhr sorgen dafür, dass das Gießen stets zum gewählten Zeitpunkt erfolgt. Die Kopfstation und ihre Erweiterung sind die ideale Ergänzung für größere Bewässerungssysteme.

IDEAS 4 GARDEN

Sprühschläuche



REHAU Wassernixe

Die REHAU Wassernixe wird in zwei verschiedenen Längen mit anschlussfertigen Armaturen geliefert, was ein leichtes Handling garantiert. Durch passende Armaturen kann der Schlauch individuell gekürzt oder verlängert werden. Verwenden Sie hierzu unser Zubehörset (siehe Zubehör Wassernixe).

Die Eigenschaften im Überblick:

- Schonendes Bewässern durch feine Sprühstrahlen
- Gleichmäßige Druckverteilung durch 3-Kanalssystem
- Einfache Handhabung, da anschlussfertig
- Einmal verlegt, immer einsatzbereit
- Cadmiumfrei
- Sprühbreite bei 2 bar ca. 3 m

Wassernixe

Material-Nr.	Bezeichnung	VPE in Meter	EAN-Code
Wassernixe			
12518951200	7,5 m Rolle SET	10 x 7,5	40 07360 008284
12519051200	15 m Rolle SET	10 x 15	40 07360 008291



Wassernixe Zubehör


Material-Nr.	Bezeichnung	Lieferaufmachung	VPE in Stück	EAN-Code
Wassernixe Zubehör				
12417301200	Zubehörset	PE-Beutel	10	50 13855 417300





IDEAS 4 GARDEN

Perlschläuche



Der REHAU Perlschlauch funktioniert bei geringem Wasserdruck und ist ober- sowie unterirdisch verlegbar.

Er wird in verschiedenen Längen, ausgestattet mit anschlussfertigen Armaturen, geliefert.

Mit Hilfe eines Wasserstops ist der Schlauch einfach zu verlängern und zu kürzen.

Die Eigenschaften im Überblick:

- Durch Wasserstop ohne Zusatzteil verlängerbar
- Ober- und unterirdisch verlegbar
- Individuell kürzbar
- Bis max. 75 m verlängerbar
- Keine Erdabtragung in Hanglage
- Funktion bereits bei geringstem Wasserdruck (0,5 bar)
- Wasserverbrauch bei 0,5 bar ca. 6 Liter/h/m
- max. Wasserdruck 1,5 bar

Perlschlauch

Material-Nr.	Bezeichnung	VPE in Meter	EAN-Code
Perlschlauch			
12682631100	7,5 m Rolle SET	12 x 7,5	40 07360 043704
12682731100	15 m Rolle SET	8 x 15	40 07360 043711
12167981100	25 m Rolle SET	1 x 25	40 07360 517731
12168081100	50 m Rolle SET	1 x 50	40 07360 517748



Zubehörset Perl-/Tropfschlauch

Geeignet zum Verbinden, Abzweigen oder Umlenken ein oder mehrerer Schläuche. Das Set besteht aus: 2x T-Verbinder, 2x gerader Verbinder, 2x Winkel, 3x Endstopfen.

Material-Nr.	Bezeichnung	Lieferaufmachung	VPE in Stück	EAN-Code
Zubehörset Perl-/Tropfschlauch				
12416701100	Zubehörset	PE-Beutel	10	50 13855 416709





IDEAS 4 GARDEN

Tropfschlauchsystem



REHAU Tropfschlauch

Einsatzgebiete:

Der Tropfschlauch kann z.B. oberirdisch gerade in Blumenbeeten oder unterirdisch verlegt werden. Bei einer unterirdischen Verlegung, z.B. unter dem Rasen, ist auf eine Verlegetiefe von ca. 10 cm, unter Blumenbeeten von ca. 15 cm zu achten.

Hinweis:

In der Bewässerungsperiode von April bis September sollte bei unterirdischer Verlegung 1x pro Woche für mindestens 20 Minuten bewässert werden, da die Wurzeln ansonsten in Richtung der Tropföffnungen wachsen.

Die Tropfer sind mit einem Abstand von 30 cm eingebaut. Bei einem Arbeitsdruck zwischen 0,8 und 2,5 bar beträgt die Wasserabgabe pro Tropfer 1,6 Liter/Stunde. Die max. Verlegelänge beträgt 150 m.

Zum Verbinden mehrerer Schläuche oder zum Abzweigen kann das Tropf-/Perlschlauch-Zubehör-Set (Material-Nr. 12416701100) verwendet werden. Zur Fixierung des Tropfschlauches eignen sich entsprechende Steckgabeln (Material-Nr. 12025931100).



Einsatzgebiete im Garten

Tropfschlauch

Lieferumfang: 50 m Rolle, Außendurchmesser 16 mm, inklusive den folgenden Armaturen: 1x Hahnanschluss, 1x T-Verbinder 16 mm, 1x Endstopfen 16 mm, 1x Schlauchtülle 16 mm x 21 mm (1/2") AG (zur Verbindung mit dem Hahnanschluss).



Material-Nr.	Bezeichnung	VPE in Meter	EAN-Code
Tropfschlauch 50 m			
12025941100	Tropfschlauch SET	2 x 50	40 07360 381059

Zubehör Erdspieß

Die PE-Rohr-Erdspeie eignen sich ideal zur Fixierung des Tropfschlauches in der Erde. Es befinden sich jeweils 20 Stück auf einer Pappkarte (**Tipp:** auch geeignet für den REHAU Perlschlauch).



Material-Nr.	Bezeichnung	Lieferaufmachung	VPE in Stück	EAN-Code
Zubehör Erdspeiß				
12025931100	Erdspeiß	PE-Beutel, 20 Stück	10	40 07360 381042

Verteilersystem

PE-Rohr

Das PE-Rohr ist das Verteilersystem für die unterschiedlichen Anwendungen. Es kann sowohl ober- als auch unterirdisch verlegt werden.

Lieferumfang 50 m Rolle, Außendurchmesser 20 mm



Material-Nr.	Bezeichnung	VPE in Meter	EAN-Code
PE-Rohr 50 m			
14240021100	PE-Rohr	1 x 50	40 61264 464461

Zubehörset Tropfschlauch

Kompatibel zum Tropfschlauch, geeignet zum Verbinden, Abzweigen oder Umlenken ein oder mehrerer Schläuche. Dazu einfach das Schlauchende kurz in heißes Wasser tauchen und die Armatur aufstecken. Das Set besteht aus: 2x T-Verbinder, 2x gerader Verbinder, 2x Winkel, 3x Endstopfen.



Material-Nr.	Bezeichnung	Lieferaufmachung	VPE in Stück	EAN-Code
Zubehörset Tropf-/Perlschlauch				
12416701100	Zubehörset 16 mm	PE-Beutel	10	50 13855 416709



Verbinder 16 mm

Steckverbinder zum Verbinden mehrerer Rohre mit einem Außendurchmesser von 16 mm und zum Übergang auf andere Systeme.

Material-Nr.	Bezeichnung	Liefereinfachung	VPE in Stück	EAN-Code
Steckverbinder Start				
1	14237621100 Steckverbinder Start 16 mm x 3/4" AG	PE-Beutel, 5 Stück	1	40 61264 464225
Steckverbinder gerade				
2	14237321100 Steckverbinder gerade 16 x 16 mm	PE-Beutel, 10 Stück	1	40 61264 464096
Winkel-Steckverbinder				
3	14237421100 Winkel-Steckverbinder 16 x 16 mm	PE-Beutel, 10 Stück	1	40 61264 464201
T-Steckverbinder				
4	14237521100 T-Steckverbinder 16 x 16 x 16 mm	PE-Beutel, 10 Stück	1	40 61264 464218
5	14237821100 T-Steckverbinder 20 x 16 x 20 mm	PE-Beutel, 10 Stück	1	40 61264 464249
Endstopfen				
6	14237721100 Endstopfen 16 mm	PE-Beutel, 10 Stück	1	40 61264 464232
Kugelhahn Steckverbinder				
7	14239721100 Kugelhahn 16 x 16 mm	lose, mit EAN-Etikett	3	40 61264 464430



Verbinder 20 mm

Steckverbinder zum Verbinden unterirdischer Rohre mit einem Außendurchmesser von 20 mm und zum Übergang auf andere Systeme.

Material-Nr.	Bezeichnung	Liefereinfachung	VPE in Stück	EAN-Code
Verbinder Start				
1	14239221100 Verbinder Start 20 mm x 3/4" AG	lose, mit EAN-Etikett	5	40 61264 464386
Verbinder gerade				
2	14238921100 Verbinder gerade 20 x 20 mm	lose, mit EAN-Etikett	5	40 61264 464355
Winkel-Verbinder				
3	14239021100 Winkel-Verbinder 20 x 20 mm	lose, mit EAN-Etikett	5	40 61264 464362
T-Verbinder				
4	14239121100 T-Verbinder 20 x 20 x 20 mm	lose, mit EAN-Etikett	3	40 61264 464379
5	14239421100 T-Verbinder 20 x 3/4" IG x 20 mm	lose, mit EAN-Etikett	3	40 61264 464409
6	14239521100 T-Verbinder 20 x 3/4" AG x 20 mm	lose, mit EAN-Etikett	3	40 61264 464416
Endstück				
7	14239321100 Endstück 20 mm	lose, mit EAN-Etikett	5	40 61264 464393
Kugelhahn				
8	14239621100 Kugelhahn 20 x 20 mm	lose, mit EAN-Etikett	3	40 61264 464423



Wassersteckdose Set


Mit Hilfe der Wassersteckdose kann das Wasser genau an der Stelle entnommen werden, an der es gebraucht wird.

Das Set besteht aus:

- 1x Wassersteckdose 3/4" AG
- 1x Kupplung für die Wassersteckdose 3/4" AG
- 1x T-Stück 20 mm x 3/4" IG x 20 mm
- 1x Winkel-Verbinder 20 mm x 3/4" IG
- 1x Swing Joint 30 cm 3/4" AG x 3/4" AG
- 1x Doppelmuffe 3/4" IG
- 1x Winkel-Verbinder 3/4" IG x 3/4" AG



Material-Nr.	Bezeichnung	Lieferaufmachung	VPE in Stück	EAN-Code
Wassersteckdose SET				
14238821100	Wassersteckdose	PE-Beutel	1	40 61264 464348



Anschluss des Wassersteckdosen-Sets

Versenkgregner

Hochwertige Versenkgregner mit mehreren mitgelieferten Düsen, mit denen die Reichweite individuell eingestellt werden kann.

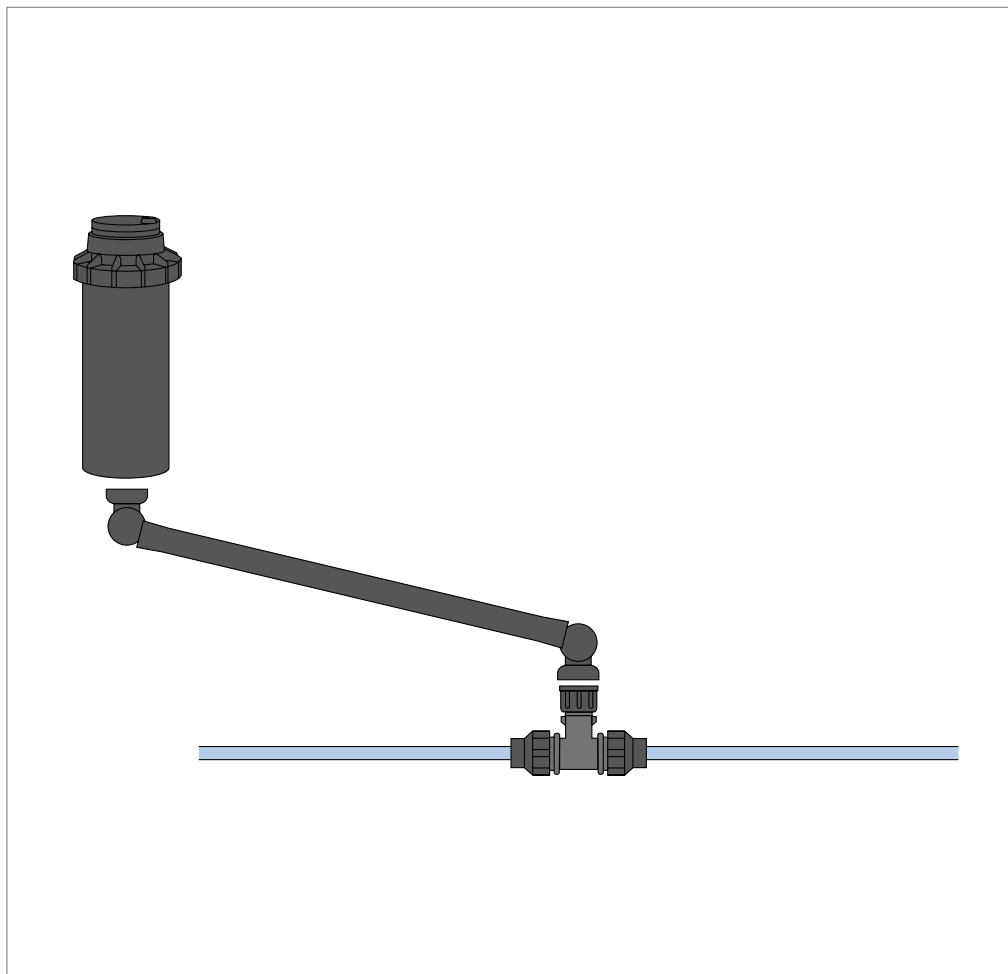
Das Set besteht aus:

- 1x Versenkgregner 1/2" (bzw. 3/4")
- 1x Swing Joint 30cm 3/4"AG x 1/2" AG (bzw. 3/4"AG x 3/4" AG)
- 1x Einstellschlüssel
- 1x Düsen-set
- 1x T-Stück 20mm x 3/4" IG x 20mm
- 1x Winkel-Verbinder 20mm x 3/4" IG

1 Versenkgregner 1/2": Sektoreinstellung 40°-360°, Reichweite: 4,3 – 11,6 m, Durchfluss: 2,2 – 20,5 Liter/Minute

2 Versenkgregner 3/4": Sektoreinstellung 50°-360°, Reichweite: 7,3 – 14,0 m, Durchfluss: 4,5 – 36,9 Liter/Minute

Material-Nr.	Bezeichnung	Lieferrufmachung	VPE in Stück	EAN-Code
Versenkgregner SET				
1 14260021100	Versenkgregner 1/2"	PE-Beutel	1	40 61264 926273
2 14260121100	Versenkgregner 3/4"	PE-Beutel	1	40 61264 926280




Anschluss des Versenkgregner-Sets

Sprinklersystem

Ergänzend zur Bewässerung der Tropfschläuche kann aus dem Verteilersystem über Sprinkler und Tropfer punktuell Wasser für Pflanzentöpfe und Flächen entnommen werden. Für die Sprinkler werden jeweils ein Stativ und ein Mikroschlauch benötigt. Mit Hilfe der Lochzange werden die Sprinklersysteme mit dem PE-Rohr verbunden.

Material-Nr.	Bezeichnung	Lieferaufmachung	VPE in Stück	EAN-Code
Tropfsystem				
1	14238421100 für kleinere Pflanztöpfe	PE-Beutel, 5 Stück	1	40 61264 464287
2	14238521100 für größere Pflanztöpfe	PE-Beutel, 5 Stück	1	40 61264 464294
Sprinkler				
3	14238221100 Vollkreissprinkler	PE-Beutel, 5 Stück	1	40 61264 464300
4	14238321100 Streifensprinkler	PE-Beutel, 5 Stück	1	40 61264 464317
Stativ				
5	14238021100 30 cm	PE-Beutel, 5 Stück	1	40 61264 464263
Mikroschlauch				
6	14238121100 60 cm	PE-Beutel, 5 Stück	1	40 61264 464270
Lochzange				
7	14237921100 Lochzange	PE-Beutel, 1 Stück	1	40 61264 464256



Wartungselemente

Be- und Entlüftung

Zur Regelung der Zu- und Abfuhr von Luft im System. Set bestehend aus: 1x Be- und Entlüftungsventil 3/4" AG, 1x Winkel-Verbinder 20 mm x 3/4" IG, 1x T-Verbinder 20mm x 3/4" IG x 20 mm

Material-Nr.	Bezeichnung	Lieferaufmachung	VPE in Stück	EAN-Code
Be- und Entlüftungsventil SET				
14238621100	Be- und Entlüftungsventil	PE-Beutel	1	40 61264 464324



Spülventil

Zur Verhinderung von Ablagerungen im Schlauch. Set bestehend aus: 1x Spülventil 1/2" AG, 1x Adapter 16 mm x 1/2" IG, 1x Adapter 20mm x 1/2" IG



Material-Nr.	Bezeichnung	Lieferaufmachung	VPE in Stück	EAN-Code
Spülventil SET				
14238721100	Spülventil	PE-Beutel	1	40 61264 464331



Wasserfilter

Der Wasserfilter ist die ideale Ergänzung für Tropf- und Perlschläuche um die Lebensdauer der Ventile und Schläuche zu erhöhen und um Verunreinigungen im Gesamtsystem möglichst niedrig zu halten (vor allem bei der Verwendung von Brauchwasser). Empfohlen bei der Nutzung von Magnetventilen.

Material-Nr.	Bezeichnung	Lieferaufmachung	VPE in Stück	EAN-Code
Wasserfilter				
1	14240121100 Scheibenfilter AG 26,5mm (3/4") 120 mesh	Pappkarte	5	40 61264 464478
2	12168181100 Siebfilter AG 26,5mm (3/4") 180 mesh	Pappkarte	5	40 07360 517724



IDEAS 4 GARDEN

Bewässerungssteuerung

Mit der Bewässerungssteuerung von REHAU kann man die Freizeit richtig genießen. Der nützliche Bewässerungscomputer und die Bewässerungsuhr sorgen dafür, dass das Gießen stets zum gewählten Zeitpunkt erfolgt. Und das geht kinderleicht: Einfach Dauer und Intervall bzw. das gewünschte Programm einstellen und schon bewässert sich der Garten von selbst! Die Kopfstation und ihre Erweiterung sind die ideale Ergänzung für größere Bewässerungssysteme.

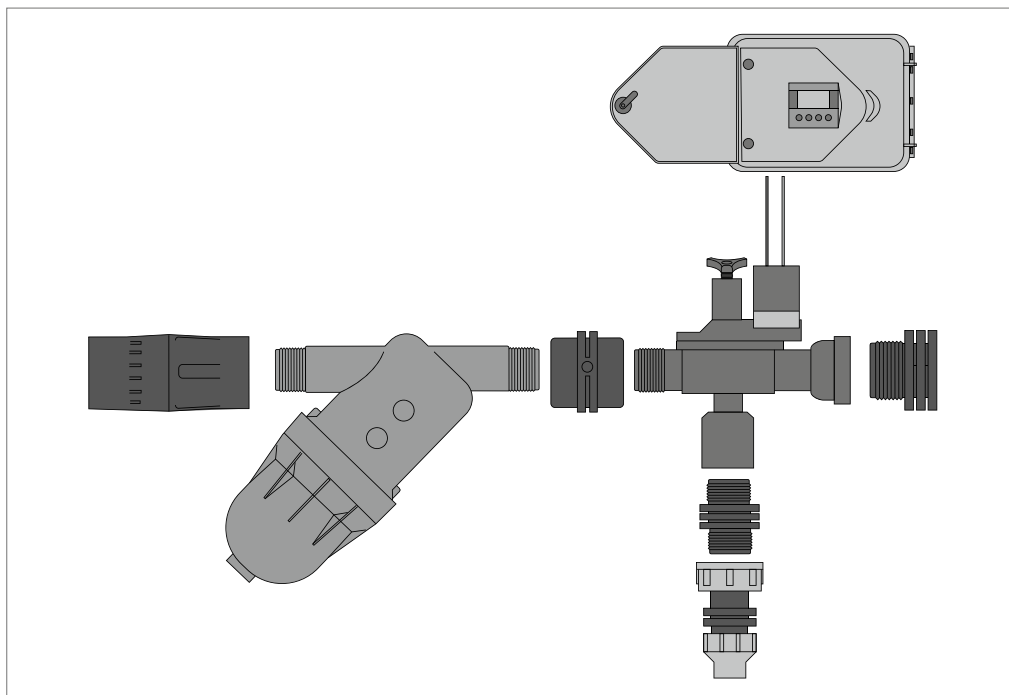
Kopfstation

Idealerweise wird das Bewässerungssystem durch die Kopfstation gesteuert. Diese besteht aus den folgenden Komponenten:

- 1x Steuerungsgerät für 6 Magnetventile
- 1x Magnetventil 1" DC Puls
- 1x Druckminderer 3/4" IG 2,5 bar
- 1x Scheibenfilter 120Mesh 3/4" AG
- 1x Reduziermuffe 1" IG – 3/4" IG
- 1x Verschlussstopfen 1" AG
- 1x Doppelnippel 1" AG
- 1x Verbinder 20mm x 1" IG
- 2x Kabelverbinder



Material-Nr.	Bezeichnung	Lieferaufmachung	VPE in Stück	EAN-Code
Kopfstation				
14239821100	Kopfstation	Karton	1	40 61264 464447



Anschluss der Kopfstation

Erweiterung Kopfstation

Mit Hilfe des Erweiterungssets können weitere Magnetventile an das Steuergerät angeschlossen werden.
Das Set besteht aus:

- 1x Magnetventil 1" DC Puls
- 1x Verschlussstopfen 1" AG
- 1x Doppelnippel 1" AG
- 1x Verbinder 20mm x 1" IG
- 2x Kabelverbinder



Material-Nr.	Bezeichnung		VPE in Stück	EAN-Code
Kopfstation Erweiterung				
14239921100	Kopfstation Erweiterung	Karton	1	40 61264 464454

1 Bewässerungscomputer:

- Einfache Installation und Programmierung über LCD-Display
- Anschlussfertig für Wasserhähne mit AG 26,5 mm (3/4") und AG 30,5 mm (1")
- Geeignet für die automatische, **individuelle** Gartenbewässerung
- **Programmierbare** Startfunktion
- Manuelle Stoppfunktion
- Mit Batteriestatusanzeige
- Bewässerungsintervalle von 1 Minute bis 99 Tage, **stufenlos einstellbar**
- Bewässerungsdauer von 5 Sekunden bis 99 Stunden, **ebenfalls stufenlos einstellbar**.
- Hinweis: Das Intervall muss immer größer sein, als die Bewässerungsdauer**
- Mit Verschlusskappe

2 Bewässerungsuhr:

- Einfache Installation und Programmierung
- Anschlussfertig für Wasserhähne mit AG 26,5 mm (3/4") und AG 30,5 mm (1")
- Geeignet für die automatische Gartenbewässerung
- Zeitverzögerte Startfunktion
- Manuelle Stoppfunktion
- Mit Batteriestatusanzeige
- 11 Bewässerungsintervalle: von 1 Minute bis 1 Woche
- Bewässerungsdauer in 10 Stufen: von 5 Sekunden bis 60 Minuten

3 NEU Bewässerungsuhr:

- Einfache Installation und Handhabung
- Anschlussfertig für Wasserhähne mit AG 26,5 mm (3/4")
- Geeignet für die manuelle Gartenbewässerung
- Permanenter Wasserdurchfluss möglich
- Bewässerungsintervalle: von 5 Minuten bis 2 Stunden, stufenlos einstellbar
- keine Batterie notwendig

Bewässerungsuhr und Bewässerungscomputer

Material-Nr.	Bezeichnung	Lieferrufmachung	VPE in Stück	EAN-Code
1 Bewässerungscomputer				
12064561100	Bewässerungscomputer	Blister	5	40 07360 446574
2 Bewässerungsuhr				
12064661100	Bewässerungsuhr	Blister	5	40 07360 446581
3 NEU: Bewässerungsuhr				
14286571100	Bewässerungsuhr	Pappkarte	10	40 62178 685232







TRANSPORT UND AUFBEWAHRUNG

Schlauchwägen, Schlauchhalter und Schlauchführungen

Die perfekte Ergänzung

Wie können Gartenschläuche sicher und platzsparend aufbewahrt werden? Wie kann die Gartenarbeit erleichtert werden?



Ob Schlauchtransport oder Schlauchaufbewahrung

– hier finden Sie, was Sie suchen:

- Schlauchwagen
- Schlauchhalter
- Wandschlauchhalter
- Schlauch- und Kabelführung
- Schlauchbox

TRANSPORT UND AUFBEWAHRUNG

Schlauchwägen, Schlauchhalter und Schlauchführungen

Zur sicheren und platzsparenden Aufbewahrung und zum bequemen Transport der REHAU Gartenschläuche steht ein umfangreiches Sortiment an Schlauchhaltern und Schlauchwägen zur Verfügung.

1 Beim COMFORT Schlauchwagen aus Kunststoff bleiben künftig dank der mitlaufenden Schlauchführung beim Aufrollen des Schlauches die Hände sauber.



2 Der hohe Haltegriff des Wagens ermöglicht außerdem einen komfortablen Transport des Wagens durch den Garten in aufrechter Haltung.



3 Aufgrund des speziellen Standfußes ist der Schlauchwagen stabil und steht sicher im Garten.



4 In der praktischen Ablage können z.B. Gartenhandschuhe verstaut werden.

PREMIUM Schlauchwagen Vollmetall

Bis zu 90 m eines 19 mm (3/4") und bis zu 120 m eines 13 mm (1/2") Wasserschlauches* können problemlos auf diesen Schlauchwagen aufgewickelt werden. Rahmen und Trommel sind aus vollverzinktem Stahl gefertigt. Dies macht den Schlauchwagen äußerst robust und stabil. **Lieferumfang:** Schlauchwagen inklusive Anschlussarmaturen für 13 mm (1/2") und 19 mm (3/4") Wasserschlauch. **Rahmen und Trommel vollverzinkt.**

Material-Nr.	Bezeichnung	Lieferaufmachung	VPE in Stück	EAN-Code
PREMIUM Schlauchwagen, Vollmetall				
12308291100	Schlauchwagen Vollmetall	Karton 56 x 50 x 51 cm	1	40 07360 380830



COMFORT Schlauchwagen aus Metall

Auf dem Schlauchwagen aus Metall finden max. 50 m 13 mm (1/2") und max. 25 m 19 mm (3/4") Schlauch* Platz. Rahmen und Trommel sind aus vollverzinktem Stahl, die Anschlüsse aus Kunststoff. Dies macht den Schlauchwagen robust und stabil. Zusätzlich verfügt der Schlauchwagen über einen höhenverstellbaren Griff, was ein bequemes Arbeiten und eine platzsparende Aufbewahrung ermöglicht.

Lieferumfang: Der Schlauchwagen wird zusammengebaut geliefert, inklusive 1 Hahnanschluss und 2 Schnellschlauchstücken für 13 mm (1/2") Schlauch. **Rahmen und Trommel vollverzinkt.**

Material-Nr.	Bezeichnung	Lieferaufmachung	VPE in Stück	EAN-Code
COMFORT Schlauchwagen, Vollmetall				
14177581100	Schlauchwagen Vollmetall	Karton 45,5 x 40,5 x 58,5 cm	1	40 07360 618971



COMFORT Schlauchwagen Kunststoff

Der neue COMFORT Schlauchwagen bietet mit seinem hohen Haltegriff, der Schlauchführung sowie einer Ablagemöglichkeit (z.B. für Handschuhe) viele Annehmlichkeiten. Die Seitenscheiben sind aus Kunststoff, Bügel und Standfuß sind aus lackiertem Stahl. Transportiert werden können bis 60 m 13 mm (1/2") oder 30 m 19 mm (3/4") Schlauch*. **Lieferumfang:** Schlauchwagen inklusive 2 Hahnanschlüssen und 2 Schnellschlauchstücken für 13 mm (1/2") Schlauch.

Material-Nr.	Bezeichnung	Lieferaufmachung	VPE in Stück	EAN-Code
COMFORT Schlauchwagen, Kunststoff				
12168281100	Schlauchwagen Kunststoff	Karton 55 x 38 x 57 cm	1	40 07360 517755



ALLROUND Schlauchwagen Kunststoff

Es können bis zu 60 m eines 13 mm (1/2") und bis zu 30 m eines 19 mm (3/4") Wasserschlauches* auf den Schlauchwagen gewickelt werden. Bügel und Standfuß sind aus lackiertem Stahl, die Seitenscheibe aus Kunststoff. **Besonders komfortabel:** Der Griff ist höhenverstellbar und verspricht dadurch bequemes Arbeiten. **Lieferumfang:** Schlauchwagen inklusive 2 Hahnanschlüssen und 2 Schnellschlauchstücken für 13 mm (1/2") Schlauch.

Material-Nr.	Bezeichnung	Lieferaufmachung	VPE in Stück	EAN-Code
ALLROUND Schlauchwagen, Kunststoff				
12039241100	Schlauchwagen Kunststoff	Karton 49 x 13 x 36 cm	1	40 07360 407278



ALLROUND Schlauchhalter Kunststoff

Genau wie beim Schlauchwagen sind beim ALLROUND Schlauchhalter die Bügel und der Standfuß aus lackiertem Stahl, die Seitenscheiben aus Kunststoff gefertigt. Geeignet für den Transport von 50 m 13 mm (1/2") oder 25 m 19 mm (3/4") Schlauch*. **Lieferumfang:** Schlauchhalter inklusive 2 Hahnanschlüssen und 2 Schnellschlauchstücken für 13 mm (1/2") Schlauch.

Material-Nr.	Bezeichnung	Lieferaufmachung	VPE in Stück	EAN-Code
ALLROUND Schlauchhalter, Kunststoff				
12168381100	Schlauchhalter Kunststoff	Karton 33 x 13 x 38 cm	1	40 07360 517762



* Diese Angaben sind abhängig vom Schlauchaußendurchmesser, Abweichungen sind möglich.

Wandschlauchhalter Metall

Praktische Aufbewahrungsmöglichkeit für REHAU Gartenschläuche. Material: verzinkter Stahl. Lieferung erfolgt komplett mit Wandbefestigung, 2 Schrauben und 2 Dübel.

Material-Nr.	Bezeichnung	Lieferaufmachung	VPE in Stück	EAN-Code
Wandschlauchhalter, Metall				
12308201100	Wandschlauchhalter Metall	lose, EAN-codiert	5	40 07360 201722



Wandschlauchhalter Kunststoff

Praktische Aufbewahrungsmöglichkeit aus Kunststoff für den REHAU Gartenschlauch. Dübel sind im Lieferumfang enthalten.

Material-Nr.	Bezeichnung	Lieferaufmachung	VPE in Stück	EAN-Code
Wandschlauchhalter, Kunststoff				
12168481300	Wandschlauchhalter Kunststoff	lose, EAN-codiert	20	40 07360 517779



Schlauch- und Kabelführung

Die Schlauch- und Kabelführung leitet den Gartenschlauch problemlos um Hauswände und Ecken bzw. um Beete und Kanten. Die Pflanzen sind optimal geschützt.

Material-Nr.	Bezeichnung	Lieferaufmachung	VPE in Stück	EAN-Code
Schlauch- und Kabelführung				
12471781200	Schlauch- und Kabelführung	lose, EAN-codiert	20	40 07360 165482



Wandschlauchführung

Die Wandschlauchführung ist ideal geeignet um den Gartenschlauch um Ecken und Hauswände zu leiten. Gleichzeitig wird dabei der Schlauch geschont und vor Abrieb geschützt. Die Anbringung kann sowohl gerade als auch über Eck erfolgen. Dübel und Schrauben sind im Lieferumfang enthalten.

Material-Nr.	Bezeichnung	Lieferaufmachung	VPE in Stück	EAN-Code
Wandschlauchführung				
14157291100	Wandschlauchführung	Pappkarte	12	40 07360 606657



Schlauchbox

Mit der flexiblen REHAU Schlauchbox ist ein schneller, bequemer und sauberer Schlaucheinsatz garantiert.

Die integrierte Technik der Schlauchbox sorgt für eine komfortable Handhabung des Schlauches. Und so funktioniert es:

Schlauch einfach auf die gewünschte Länge ausziehen und durch kurzes Ziehen die Arretiervorrichtung aktivieren. Nach dem Bewässern reicht ein erneuter Zug am Schlauch und dieser rollt sich automatisch wieder in die Schlauchbox auf.

Die REHAU Schlauchbox lässt sich durch die mitgelieferte Halterung einfach an der Wand befestigen und ist so um 180° schwenkbar. Dies erlaubt den flexiblen Einsatz in jede beliebige Richtung. Der an die Schlauchbox angebrachte Haltegriff ermöglicht einen komfortablen Transport, z.B. bei der Demontage vor dem Winter.

Lieferumfang:

- REHAU Schlauchbox mit innenliegendem Qualitätsgartenschlauch, Abmessung 13 mm (1/2"), Berstdruck 30 bar bei 20 °C, 15 m komplett montiert
- 1,5 m Anschlusschlauch mit Armaturen
- Zubehör zur Befestigung an der Wand (Dübel, Schrauben, Wandhalterung)
- Ausführliche Gebrauchsanleitung



Material-Nr.	Bezeichnung	Lieferaufmachung	VPE in Stück	EAN-Code
Schlauchbox				
12242551200	Schlauchbox komplett mit 13 mm (1/2") 15 m Gartenschlauch und Armaturen	Karton ca. 38 x 46 x 22 cm	1	40 07360 279066







ARMATUREN UND ZUBEHÖR

PREMIUM, COMFORT, ALLROUND, Technisches Messing

Das REHAU Armaturenprogramm bietet für jeden Anwendungsbereich die passende Lösung. Speziell auf die verschiedenen Anforderungen der jeweiligen Gartenstrukturen abgestimmte Systeme ermöglichen eine gezielte Auswahl der benötigten Armatur.



Komfortables Handling

Funktion und Ergonomie der Armaturen sind optimal auf die Anforderungen der Gartenarbeit abgestimmt. So sorgen Lamellengriffe und Softeinlagen für ein bequemes und einfaches Arbeiten auch bei längerem Gebrauch. Alle Armaturen lassen sich zudem durch das „Steck-Klick-System“ leicht miteinander verbinden. Die Stecksysteme sind mit allen am Markt gängigen Systemen kompatibel.

Ansprechende Optik

Ein stimmiges Design und eine einheitliche Farbgebung schaffen einen hohen Wiedererkennungswert der REHAU Armaturen. Dies beginnt bereits bei der Verpackung.

ARMATUREN UND ZUBEHÖR

PREMIUM: Messing, Metall

enthält
<0,1 % Blei

Eine Verbindung höchster Güte.

Die Armaturen der Kategorie PREMIUM sind ideal für Profis und den intensiven Dauereinsatz. Der eingesetzte Werkstoff Metall garantiert eine lange Lebensdauer.




1 Anschlussarmaturen, Multifunktionsbrausen und Profi-Spritzen mit verschiedenen Wasserstrahlformen



2 Gießstab mit beweglichem Kopf zur gezielten Bewässerung



3 Regner zur automatischen Bewässerung größerer Flächen



Anschlussarmaturen:

Wasserstop und Schnellschlauchstücke, Messing

Armaturen zum Anschließen von Schläuchen, kompatibel zu allen marktüblichen Stecksystemen. Mit dem Wasserstop wird der Wasserdurchfluss automatisch gestoppt bzw. freigegeben. Somit entfällt der Gang zum Wasserhahn beim Gerätewechsel.

Material-Nr.	Bezeichnung	Lieferaufmachung	VPE in Stück	EAN-Code
Wasserstop				
12495761100	für 13 mm (1/2") Schlauch	geblistert	10	50 13855 495766
12471141100	für 19 mm (3/4") Schlauch	geblistert	10	50 13855 471142
Schnellschlauchstück				
12495661100	für 13 mm (1/2") Schlauch	geblistert	10	50 13855 495667
12471241100	für 19 mm (3/4") Schlauch	geblistert	10	50 13855 471241



Hahnanschluss, Geräteeinschraubstück, 2-Wege-Verteiler, Messing

Eine perfekte Kombi: Systemanschluss an den Wasserhahn G 26,5 mm (G 3/4", Material-Nr. 12653231003, 12379471100) oder G 33,3 mm (G 1" Material-Nr. 12406451003) bzw. Wasserhahn mit Kugelventil G 26,5 mm (G 3/4", Material-Nr. 12402151003).

Material-Nr.	Bezeichnung	Lieferaufmachung	VPE in Stück	EAN-Code
1 Hahnanschluss				
12495961100	mit G 26,5 mm (G 3/4")	geblistert	10	50 13855 495964
12434091100	mit G 33,3 mm (G 1")	geblistert	10	40 07360 166021
2 Geräteeinschraubstück (2 Stück im Blister)				
12386831100	mit G 26,5 mm (G 3/4")	geblistert	10	40 07360 191191
3 2-Wege-Verteiler				
12386931100	mit G 26,5 mm (G 3/4")	geblistert	5	40 07360 191207



Y-Verbinder, Messing

Für das problemlose Verbinden von Schläuchen: Mit dem Y-Verbinder aus Messing lässt sich schnell und einfach der Wasserfluss in zwei Richtungen teilen, z.B. gleichzeitig Rasen sprengen und brausen.

Material-Nr.	Lieferaufmachung	VPE in Stück	EAN-Code
Y-Verbinder			
12836691100	geblistert	10	40 07360 250041



Doppelkupplung, Messing

Die Doppelkupplung dient zur schnellen Schlauchverlängerung mit Schnellschlauchstück (Material-Nr. 12495661100, 12471241100) und/oder Wasserstop (Material-Nr. 12495761100, 12471141100).

Material-Nr.	Lieferaufmachung	VPE in Stück	EAN-Code
Doppelkupplung			
12495861100	geblistert	10	50 13855 495865



Sets:

Grundausrüstung, Messing

Alles im Set: Die Messing-Grundausrüstung besteht aus Hahnanschluss (mit G 26,5mm (G3/4")), Schnellschlauchstück, Wasserstop und Spritze.

Material-Nr.	Bezeichnung	Lieferaufmachung	VPE in Stück	EAN-Code
Grundausrüstung				
12495461100	für 13 mm (1/2") Schlauch	geblistert	10	50 13855 495469
12471041100	für 19 mm (3/4") Schlauch	geblistert	10	50 13855 471043

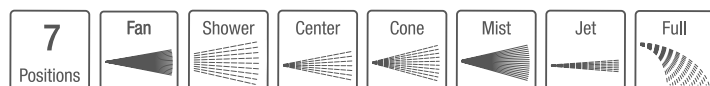


Brausen:

Multifunktionsbrause in Metallausführung und verstellbare Profi-Spritze

Hochwertige, robuste Armaturen mit Lamellengriff, zur manuellen Bewässerung, kompatibel mit allen marktüblichen Stecksystemen.

Material-Nr.	Lieferaufmachung	VPE in Stück	EAN-Code
1 Multifunktionsbrause, 6 Wasserstrahlformen			
12470581300	Pappkarte	5	40 07360 165369



Material-Nr.	Lieferaufmachung	VPE in Stück	EAN-Code
2 Verstellbare Profi-Spritze			
12470681300	Pappkarte	5	40 07360 165376

Gießstab mit beweglichem Kopf

Hochwertiger, robuster Gießstab mit 8 Wasserstrahlformen. Ausgezeichnet geeignet für die Bewässerung von Blumenampeln oder höher angebrachten Blumenkästen.

Material-Nr.	Lieferaufmachung	VPE in Stück	EAN-Code
Gießstab lang, 8 Wasserstrahlformen, mit beweglichem Kopf			
12242481300	Pappkarte	5	40 07360 279035



Spritze, Messing

Die Messing-Spritze ist vom Sprüh- bis zum Vollstrahl stufenlos verstellbar.

Material-Nr.	Lieferaufmachung	VPE in Stück	EAN-Code
Spritze			
12495561100	geblistert	10	50 13855 495568



Regner:

Hochwertiger, robuster Kreisregner

Max. Sprengbereich: 15 m im Durchmesser, max. Beregnungsfläche: 175 m², Wasserstrahl stufenlos vom Vollstrahl bis zum Sprühnebel einstellbar. Mit Präzisions-Messingdüsen.

Material-Nr.	Lieferaufmachung	VPE in Stück	EAN-Code
Kreisregner Duo			
12471681300	Karton	1	40 07360 165475



Viereckregner

Hochwertiger, robuster Regner mit 20 Präzisionsdüsen. 6 Düsen können manuell ab- oder zugeschaltet werden. Die Wasserdurchflussmenge sowie der Sprühbereich können individuell eingestellt werden. Max. Beregnungsfläche: 330 m², max. Sprengbereich: 20 m. Der Regner muss mit Klarwasser betrieben werden.

Material-Nr.	Lieferaufmachung	VPE in Stück	EAN-Code
Viereckregner, 20 Loch			
12064771300	Karton	1	40 07360 449650



Impulsregner

Schwerer Zink- und Messing-Regner zum kreisrunden Bewässern von Flächen und Kreissegmenten mit einem Maximaldurchmesser von bis zu 26 m (Wasserdruck ca. 2–3 bar), was einer Fläche von ca. 530 m² entspricht. Der hochwertige Messingregner mit seinem robusten Erdspieß aus Metall kann über die beiden Stellringe jeden beliebigen Kreisabschnitt von 0 bis 360 Grad optimal bewässern. Mit dem Standardkuppelungsstecker Innengewinde 26,5 mm (G 3/4“) lässt er sich problemlos an alle marktüblichen Kunststoffbewässerungssysteme anschließen. Max. Sprengbereich: 26 m im Durchmesser.

Material-Nr.	Lieferaufmachung	VPE in Stück	EAN-Code
Impulsregner			
12697171100	Pappkarte	10	40 07360 056834



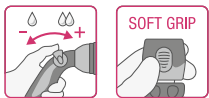
Die praktischen Klick-Armaturen lassen sich einfach miteinander verbinden.

ARMATUREN UND ZUBEHÖR

COMFORT: Kunststoff

Angenehm wie nie.

Komfortables Handling, hohe Funktionalität und als besonderer Clou: 1-Hand-Bedienung bei den Brausen. Angenehmer kann die Gartenarbeit nicht sein. Unterstützt wird dies durch weiche Oberflächen sowie funktionelle Griffmulden. Alle Armaturen lassen sich durch das „Steck-Klick-System“ leicht miteinander verbinden und sind mit allen am Markt gängigen Systemen kompatibel. Das COMFORT Armaturenprogramm verbindet zudem ansprechendes Produktdesign mit moderner Farbgestaltung.



1 Multifunktionsbrause



2 Impulsspritze mit verschiedenen Wasserstrahlformen, stufenlos einstellbar vom Vollstrahl bis zum Sprühstrahl



3 Viereckregner zur automatischen Bewässerung größerer Flächen



Anschlussarmaturen:

Anschlusssteile

Armaturen zum Anschließen von Schläuchen, mit Softeinlagen und Griffmulden, kompatibel zu allen marktgängigen Stecksystemen.



Material-Nr.	Bezeichnung	Lieferaufmachung	VPE in Stück	EAN-Code
1 Schnellschlauchstück				
12032761100	für 13 mm (1/2") Schlauch	geblistert	10	40 07360 397654
12032771100	für 19 mm (3/4") Schlauch	geblistert	10	40 07360 397661
2 Wasserstop				
12032711100	für 13 mm (1/2") Schlauch	geblistert	10	40 07360 397630
12032751100	für 19 mm (3/4") Schlauch	geblistert	10	40 07360 397647
3 Hahnanschluss				
12032691100	mit G 26,5 mm (G 3/4") und G 33,3 mm (G 1")	geblistert	10	40 07360 397623

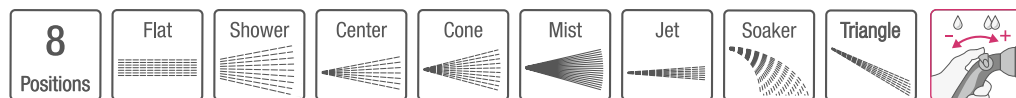


Brausen:

Multifunktionsbrause

Kompatibel zu allen marktgängigen Stecksystemen, mit 8 verschiedenen Sprühformen, Einhand-Bedienfunktion.

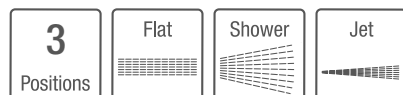
Material-Nr.	Lieferaufmachung	VPE in Stück	EAN-Code
Multifunktionsbrause			
12032811100	Pappkarte	5	40 07360 397685



NEU: Multifunktionsbrause

Kompatibel zu allen marktgängigen Stecksystemen, mit 3 verschiedenen Sprühformen. Die Sprühformen lassen sich mühelos mit einer Hand durch den Regler einstellen.

Material-Nr.	Lieferaufmachung	VPE in Stück	EAN-Code
Multifunktionsbrause			
14286591100	Pappkarte	4	40 62178 685249



Impulsspritze

Kompatibel zu allen marktgängigen Stecksystemen, der Sprühstrahl ist stufenlos verstellbar, Einhand-Bedienfunktion.



Material-Nr.	Lieferaufmachung	VPE in Stück	EAN-Code
Impulsspritze			
12032791100	Pappkarte	5	40 07360 397678



Regner:



Viereckregner

Hochwertiger Regner in Kunststoffausführung mit 18 Präzisionsdüsen. 6 Düsen können individuell zu- oder abgeschaltet werden. Die Wasserdurchflussmenge sowie der Sprühbereich können ebenfalls individuell eingestellt werden. Max. Beregnungsfläche: 310 m², max. Sprengbereich: 18 m

Material-Nr.	Lieferaufmachung	VPE in Stück	EAN-Code
Viereckregner, 18 Loch			
12092631100	Karton	1	40 07360 479022



ARMATUREN UND ZUBEHÖR

ALLROUND: Kunststoff

Vielseitigkeit ist gefragt.

Abgerundet wird das Armaturenprogramm durch die preiswerten Allrounder für Hobbygärtner. Das breite Produktspektrum lässt keine Wünsche offen.


1 Multifunktionsbrause mit Anschlussarmatur



2 Regner mit Erdspeiß und verschiedenen Sprühformen



3 Viereckregner zur automatischen Bewässerung größerer Flächen



Anschlussarmaturen:

Anschlusssteile

Armaturen zum Anschließen von Schläuchen, kompatibel zu allen marktüblichen Kunststoffsystemen. Abmessung für 13 mm (1/2") auch geeignet für den Anschluss von 15 mm (5/8") Schläuchen.

Material-Nr.	Bezeichnung	Lieferaufmachung	VPE in Stück	EAN-Code
1 Schnellschlauchstück				
12681231300	für 13 mm (1/2") Schlauch	geblistert	10	40 07360 043568
12681231400	für 13 mm (1/2") Schlauch	lose, mit EAN-Etikett	10	40 07360 550288
12669551300	für 19 mm (3/4") Schlauch	geblistert	10	40 07360 068349
12669551400	für 19 mm (3/4") Schlauch	lose, mit EAN-Etikett	10	40 07360 550295
2 Wasserstop				
12681331300	für 13 mm (1/2") Schlauch	geblistert	10	40 07360 043575
12681331400	für 13 mm (1/2") Schlauch	lose, mit EAN-Etikett	10	40 07360 553104
12669451300	für 19 mm (3/4") Schlauch	geblistert	10	40 07360 068332
12669451400	für 19 mm (3/4") Schlauch	lose, mit EAN-Etikett	10	40 07360 553111



Hahnanschlüsse

- 1** Hahnanschluss G 26,5 mm (G 3/4")
- 2** Hahnanschluss G 33,3 mm (G 1") mit Reduzierstück auf G 26,5 mm (G 3/4") und G 21 mm (G 1/2").
- 3** Universal-Hahnanschluss für Wasserhähne ohne Gewinde mit Außendurchmesser 14–17 mm.
- 4** Multihahnanschluss für flachgebauten Wasserhahn mit einer Breite von max. 30 mm und einer Tiefe von max. 30 mm.

Material-Nr.	Lieferaufmachung	VPE in Stück	EAN-Code
1 Hahnanschluss			
12681431300	geblistert	10	40 07360 043582
12681431400	lose, mit EAN-Etikett	10	40 07360 553128
2 Hahnanschluss mit Reduzierstück			
12386731300	geblistert	10	40 07360 191184
12386731400	lose, mit EAN-Etikett	10	40 07360 553197
3 Universal-Hahnanschluss			
12477141300	Pappkarte	10	50 13855 477144
4 Multihahnanschluss			
12477041300	Pappkarte	10	50 13855 477045



System-Verbinder

Armaturen zum Anschließen und Verbinden von Schläuchen, kompatibel zu allen marktüblichen Kunststoffsystemen.

Material-Nr.	Bezeichnung	Lieferaufmachung	VPE in Stück	EAN-Code
1 2-Wege-Verteiler				
12386631300	mit G 26,5 mm (G 3/4")	Pappkarte	5	40 07360 191177
2 Geräteeinschraubstück				
12386531300	mit G 26,5 mm (G 3/4")	geblistert (2 Stück)	10	40 07360 191160
12386531400	mit G 26,5 mm (G 3/4")	lose, mit EAN-Etikett	10	40 07360 553142
3 Doppelkupplung				
12681531300	-	geblistert	10	40 07360 043599
12681531400	-	lose, mit EAN-Etikett	10	40 07360 553159
4 Schlauchreparaturstück				
12681631300	für 13 mm (1/2") Schlauch	geblistert	10	40 07360 043605
12681631400	für 13 mm (1/2") Schlauch	lose, mit EAN-Etikett	10	40 07360 553166
12387031300	für 19 mm (3/4") Schlauch	geblistert	10	40 07360 191214
12387031400	für 19 mm (3/4") Schlauch	lose, mit EAN-Etikett	10	40 07360 553173
5 Y-Verbinder				
12697471300	-	geblistert	10	40 07360 056865
12697471400	-	lose, mit EAN-Etikett	10	40 07360 553180



Winkelhahnanschluss

Der Winkelhahnanschluss verhindert ein Abknicken des Schlauches am Wasserhahn.

Mittels Gelenk kann der Winkelhahnanschluss kreisförmig um 360° gedreht und zusätzlich im 45° Winkel positioniert werden (mit Innengewinde G 26,5 mm (G 3/4“)).

Material-Nr.	Lieferaufmachung	VPE in Stück	EAN-Code
Winkelhahnanschluss			
12165271300	geblistert	10	40 07360 513856



Durchflussminderer

Mit dem Durchflussminderer kann der Wasserdurchfluss reduziert werden (Stufen: Voll - 1/4 - 1/2 - 3/4 - Aus). **Ideal geeignet, um bei Tropf- und Perlschläuchen den richtigen Wasserdruck einzustellen.**

Material-Nr.	Lieferaufmachung	VPE in Stück	EAN-Code
Durchflussminderer			
12165951300	geblistert	10	40 07360 521134



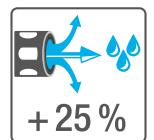
Profi Anschlussarmaturen

Die Profi Anschlussarmaturen, geeignet für 19 mm (3/4“) Wasserschläuche,

erhöhen den Wasserdurchfluss um bis zu 25 %.

Bitte beachten: Dieses System ist nicht kompatibel zu den marktgängigen Stecksystemen.

Material-Nr.	Lieferaufmachung	VPE in Stück	EAN-Code
1 Profi Schnellschlauchstück 19 mm (3/4“)			
12165251300	geblistert	10	40 07360 513832
2 Profi Hahnanschluss G 33,3 mm (1“) / G 26,5 mm (3/4“)			
12165261300	geblistert	10	40 07360 513849
3 Profi Geräteeinschraubstück G 26,5 mm (3/4“)			
12165301300	geblistert	10	40 07360 554170



Sets:

Grundausrüstung

Bestehend jeweils aus Hahnanschluss (G 26,5 mm (3/4“)) mit Reduzierstück auf G 21 mm (1/2“), Schnellschlauchstück, Wasserstop und Spritze, kompatibel zu allen marktüblichen Kunststoff-Systemen.

Grundausrüstung für 13 mm (1/2“) auch geeignet für den Anschluss von 15 mm (5/8“) Schläuchen.

Material-Nr.	Bezeichnung	Lieferaufmachung	VPE in Stück	EAN-Code
Grundausrüstung				
12681031300	für 13 mm (1/2“) Schlauch	geblistert	10	40 07360 043544
12698491300	für 19 mm (3/4“) Schlauch	geblistert	10	40 07360 056889



Profi Grundausrüstung

Bestehend aus: 2x Schnellschlauchstück, 1x Hahnanschluss, 1x Spritze, 1x Geräteeinschraubstück.

Geeignet für den Anschluss an 19 mm (3/4“) Schläuchen.

Bitte beachten: Dieses System ist nicht kompatibel zu den marktgängigen Stecksystemen.

Material-Nr.	Lieferaufmachung	VPE in Stück	EAN-Code
Profi Grundausrüstung			
14225051300	geblistert	10	40 59757 533084



Brausen:

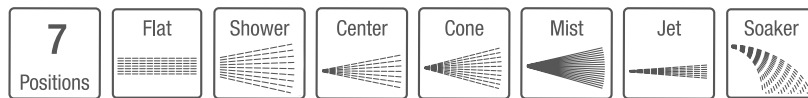
Spritzpistolen

Armaturen zur manuellen Bewässerung, kompatibel zu allen marktüblichen Kunststoff-Systemen.

Die Spritzpistole **3** eignet sich ideal als „Euterbrause“ für die Landwirtschaft. Das Wasser kann einhändig über den Hebel reguliert werden und das Gehäuse aus Metall macht die Brause äußerst robust.



Material-Nr.	Lieferaufmachung	VPE in Stück	EAN-Code
1	Multifunktionsbrause, 7 Wasserstrahlformen		
12471881300	Pappkarte	5	40 07360 165499



Material-Nr.	Lieferaufmachung	VPE in Stück	EAN-Code
2	Impulsspritze, verstellbar		
12472181300	Pappkarte	5	40 07360 165529
3	Spritzpistole, verstellbar		
12472281300	Pappkarte	5	40 07360 165536

Spritze

Die Spritze ist vom Sprüh- bis zum Vollstrahl stufenlos verstellbar.

Material-Nr.	Lieferaufmachung	VPE in Stück	EAN-Code
Spritze			
12681131300	geblistert	10	40 07360 043551
12681131400	lose, mit EAN-Etikett	10	40 07360 553135



Profi Spritze

Die Profi-Spritze ist vom Sprüh- bis zum Vollstrahl stufenlos verstellbar und **erhöht den Wasserdurchfluss (in Kombination mit den Profi-Anschlussarmaturen) um bis zu 25 %**.

Bitte beachten: Diese Spritze ist nicht kompatibel zu den marktgängigen Stecksystemen.

Material-Nr.	Lieferaufmachung	VPE in Stück	EAN-Code
Profi-Spritze			
12165241300	geblistert	10	40 07360 513825



Ca. 25 %
mehr
Wasser-
durchfluss

Regner:

Viereckregner

Regner zum viereckigen Bewässern von Flächen, wobei die Sprühbreite beim Viereckregner individuell verändert werden kann. Anschließbar an alle marktüblichen Kunststoff-Systeme.

Gehäuse aus schlagfestem Kunststoff, Aluminium-Düsenbogen mit 15 Sprühöffnungen, drehbare Anschluss-Überwurfmutter, 26,5 mm (3/4") Innengewinde mit Standardkupplungsstecker, 4-Flächeneinstellung, max. Beregnungsfläche: 240 m², max. Sprengbereich: 17 m.

Material-Nr.	Lieferaufmachung	VPE in Stück	EAN-Code
Viereckregner, 15 Loch			
12165231300	Karton	1	40 07360 513818



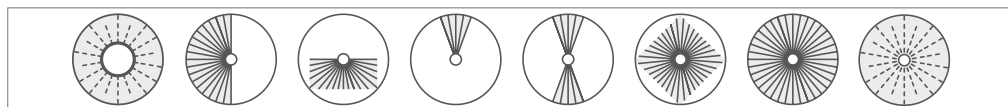
Flächenregner

Beim Flächenregner lassen sich 8 verschiedene Sprühbilder individuell einstellen.

An alle marktüblichen Kunststoff-Systeme anschließbar.

Max. Beregnungsfläche: 95 m², max. Sprengbereich: 11 m im Durchmesser.

Material-Nr.	Lieferaufmachung	VPE in Stück	EAN-Code
Flächenregner, 8-fach verstellbar, rund			
12471981300	Pappkarte	5	40 07360 165505



Kreisregner

Mit dem Kreisregner Trio lässt sich der Sprengbereich stufenlos über Präzisionsdüsen einstellen.

Max. Beregnungsfläche: 175 m², max. Sprengbereich: 15 m im Durchmesser.

Material-Nr.	Lieferaufmachung	VPE in Stück	EAN-Code
Kreisregner Trio			
12472081300	Pappkarte	5	40 07360 165512



NEU: Kreisregner mit Erdspieß

Regner zur kreisrunden Bewässerung von Flächen oder jeden beliebigen Kreisabschnitt von 0 bis 360 Grad.

Anschließbar an alle marktüblichen Kunststoffsysteme, max. Beregnungsfläche: 78 m²,

max. Sprengbereich: 5 m.

Material-Nr.	Lieferaufmachung	VPE in Stück	EAN-Code
Kreisregner mit Erdspieß			
14286611300	Pappkarte	10	40 62178 685256



Regner mit Erdspieß

Regner mit 5 verschiedenen Sprühformen zur kreisrunden Bewässerung einer Fläche von bis zu max.

70 m² bei nur 3,5 bar notwendigem Wasserdruck. Anschließbar an alle marktüblichen Kunststoffsysteme, max. Sprengbereich: 9,5 m im Durchmesser.

Material-Nr.	Lieferaufmachung	VPE in Stück	EAN-Code
Regner mit Erdspieß, 5-fach verstellbar			
12168581300	Pappkarte	10	40 07360 517786





ARMATUREN UND ZUBEHÖR


Technisches Messing

Einfach unverwüßlich

Hier steht die hohe Beanspruchung im Fokus: Die robusten Messingarmaturen sind extrem bruch-sicher und strapazierfähig und eignen sich neben dem Einsatz im Garten auch für Großgärtnereien und Werkstätten. Der breite Abmessungsbereich von 13 mm (1/2") bis zu 38 mm (1 1/2") ermöglicht den Anschluss unterschiedlichster Schlauchabmessungen.

Erhältliche Produktgruppen:

- Schnellkupplungen mit Tüllen und Gewinden
- Spritzen und Brausen
- Schlauchverschraubungen
- Schlauchklemmen und Klemmschalen
- Schlauchverbinder und -abzweiger
- Wasser- und Kugelhähne
- Pumpenarmaturen
- Gewindestücke
- Ersatzdichtungen



Schnellkupplungsschlauchstück

Schnellkupplung mit Klauenverschluss (handelsüblicher Klauenabstand 40 mm) aus Pressmessing mit NBR-Dichtung zum einfachen und schnellen Anschluss von Schläuchen an alle Schnellkupplungsteile.

Material-Nr.	Bezeichnung	Lieferaufmachung	VPE in Stück	EAN-Code
Schnellkupplungsschlauchstück				
12650131003	für 13 mm (1/2") Schlauch	lose, EAN-codiert	10	40 07360 085278
12650231003	für 19 mm (3/4") Schlauch	lose, EAN-codiert	10	40 07360 085285
12650331003	für 25 mm (1") Schlauch	lose, EAN-codiert	10	40 07360 085292
12650431003	für 32 mm (1 1/4") Schlauch	lose, EAN-codiert	5	40 07360 085308
12694991003	für 38 mm (1 1/2") Schlauch	lose, EAN-codiert	5	40 07360 085315



NEU Schnellkupplungsschlauchstück, drehbar

Schnellkupplung mit Klauenverschluss (handelsüblicher Klauenabstand 40 mm) aus Pressmessing mit NBR-Dichtung zum einfachen und schnellen Anschluss von Schläuchen an alle Schnellkupplungsteile. Zur Verhinderung eines Verdrehens des Schlauchs lässt sich die Schlauchtülle zusätzlich 360° drehen.

Material-Nr.	Bezeichnung	Lieferaufmachung	VPE in Stück	EAN-Code
Schnellkupplungsschlauchstück, drehbar				
14300331003	für 13 mm (1/2") Schlauch	lose, EAN-codiert	10	40 62178 707002
14300431003	für 19 mm (3/4") Schlauch	lose, EAN-codiert	10	40 62178 707019
14300531003	für 25 mm (1") Schlauch	lose, EAN-codiert	10	40 62178 707026



NEU Schnellkupplungsschlauchstück, schraubbar

Schnellkupplung mit Klauenverschluss (handelsüblicher Klauenabstand 40 mm) aus Pressmessing mit NBR-Dichtung zum einfachen und schnellen Anschluss an alle Schnellkupplungsteile. Mittels des Schraubanschlusses mit Überwurfmutter lässt sich der Schlauch problemlos einbinden. Eine zusätzliche Schlauchschelle ist nicht notwendig.

Material-Nr.	Bezeichnung	Lieferaufmachung	VPE in Stück	EAN-Code
Schnellkupplungsschlauchstück, schraubbar				
14300131003	für 13 mm (1/2") Schlauch	lose, EAN-codiert	5	40 62178 707033
14300231003	für 19 mm (3/4") Schlauch	lose, EAN-codiert	5	40 62178 707040



Schnellkupplung, Außengewinde

Schnellkupplung mit Klauenverschluss (handelsüblicher Klauenabstand 40 mm) aus Pressmessing mit NBR-Dichtung zum Verschrauben mit Anschlüssen bzw. Anschlussteilen mit Innengewinde (z.B. Pumpen, Messingarmaturen, etc.).

Material-Nr.	Bezeichnung	Lieferaufmachung	VPE in Stück	EAN-Code
Schnellkupplung, Außengewinde				
12650531003	G 21 mm (G 1/2")	lose, EAN-codiert	10	40 07360 085322
12650631003	G 26,5 mm (G 3/4")	lose, EAN-codiert	10	40 07360 085339
12650731003	G 33,3 mm (G 1")	lose, EAN-codiert	10	40 07360 085346
12650831003	G 42 mm (G 1 1/4")	lose, EAN-codiert	10	40 07360 085353
12695091003	G 47,9 mm (G 1 1/2")	lose, EAN-codiert	5	40 07360 085360



Schnellkupplung, Innengewinde

Schnellkupplung mit Klauenverschluss (handelsüblicher Klauenabstand 40 mm) aus Pressmessing mit NBR-Dichtung zum Verschrauben mit Anschlüssen bzw. Anschlussteilen mit Außengewinde (z.B. Pumpen, Wasserhähne, etc.).

Material-Nr.	Bezeichnung	Lieferaufmachung	VPE in Stück	EAN-Code
Schnellkupplung, Innengewinde				
12650931003	G 21 mm (G 1/2")	lose, EAN-codiert	10	40 07360 085377
12651031003	G 26,5 mm (G 3/4")	lose, EAN-codiert	10	40 07360 085384
12651131003	G 33,3 mm (G 1")	lose, EAN-codiert	10	40 07360 085391
12651231003	G 42 mm (G 1 1/4")	lose, EAN-codiert	10	40 07360 085407
12695191003	G 47,9 mm (G 1 1/2")	lose, EAN-codiert	5	40 07360 085414



Schnellkupplung Abzweigstück, Verschlusskupplung, Verteilerstück

Passen perfekt zusammen:

- 1** Sonderteil mit Schnellkupplung inkl. Klauenverschluss (handelsüblicher Klauenabstand 40 mm) aus Pressmessing mit NBR-Dichtung zum Verzweigen von Schlauchleitungen, z.B. zum Übergang von 19 mm (3/4") Schlauch auf 2x 13 mm (1/2") Schlauch.
- 2** Sonderteil mit Schnellkupplung inkl. Klauenverschluss (handelsüblicher Klauenabstand 40 mm) aus Pressmessing mit NBR-Dichtung zum Verschließen des Abzweigstückes oder sonstiger Schnellkupplungsteile.
- 3** Sonderteil aus Pressmessing zum Verzweigen von Schlauchleitungen, verwendbar für Schnellkupplungsanschlüsse oder Schlauchverschraubungen, z.B. zum Übergang von 19 mm (3/4") Schlauch auf 2x 13 mm (1/2") Schlauch.



Material-Nr.	Bezeichnung	Lieferaufmachung	VPE in Stück	EAN-Code
1 Schnellkupplung Abzweigstück				
12654331003	-	lose, EAN-codiert	5	40 07360 085421
2 Verschlusskupplung				
12654431003	-	lose, EAN-codiert	10	40 07360 085438
3 Verteilerstück				
12654531003	G 26,5 mm (G 3/4")	lose, EAN-codiert	5	40 07360 085445

Saug- und Hochdruckschnellkupplung

Für einen sicheren Halt: Schnellkupplung mit Klauenverschluss (handelsüblicher Klauenabstand 40 mm) aus Pressmessing mit NBR-Dichtung zum Anschließen von Saug- und Hochdruckschläuchen, gegen selbsttätiges Lösen gesichert. Max. Betriebsdruck: 40 bar, vakuumfest bis ca. 9,9 m Wassersäule.

Material-Nr.	Bezeichnung	Lieferaufmachung	VPE in Stück	EAN-Code
Saug- und Hochdruckschnellkupplung				
12655931003	für 19 mm (3/4") Schlauch	lose, EAN-codiert	5	40 07360 085452
12656031003	für 25 mm (1") Schlauch	lose, EAN-codiert	5	40 07360 085469
12656131003	für 32 mm (1 1/4") Schlauch	lose, EAN-codiert	5	40 07360 085476



Schnellkupplungsspritze

Spritzdüse in schwerer Ausführung mit Schnellkupplung (handelsüblicher Klauenabstand 40 mm) aus Pressmessing mit NBR-Dichtung, stufenlos verstellbar vom Sprüh- bis zum Vollstrahl.

Material-Nr.	Bezeichnung	Lieferaufmachung	VPE in Stück	EAN-Code
Schnellkupplungsspritze				
12652531003	für 13 mm (1/2") Schlauch	lose, EAN-codiert	5	40 07360 085483
12652631003	für 19 mm (3/4") Schlauch	lose, EAN-codiert	5	40 07360 085490



Schlauchverschraubung 1-tlg. flachdichtend

1/3-Schlauchtülle, flachdichtend, zum Anschluss von Schläuchen an Teile mit Innengewinde, z.B. an Verteilerstück 3/4" (Material-Nr. 12654531003).

Material-Nr.	Bezeichnung	Lieferaufmachung	VPE in Stück	EAN-Code
Schlauchverschraubung 1-tlg. flachdichtend				
12653631003	für 13 mm (1/2") Schlauch x G 26,5 mm (G 3/4")	lose, EAN-codiert	10	40 07360 085537
NEU 14300831003	für 19 mm (3/4") Schlauch x G 21 mm (G 1/2")	lose, EAN-codiert	10	40 62178 707132
12653731003	für 19 mm (3/4") Schlauch x G 26,5 mm (G 3/4")	lose, EAN-codiert	10	40 07360 085544
12653831003	für 19 mm (3/4") Schlauch x G 33,3 mm (G 1")	lose, EAN-codiert	10	40 07360 085551
NEU 14300931003	für 25 mm (1") Schlauch x G 33,3 mm (G 1")	lose, EAN-codiert	10	40 62178 707149
NEU 14301031003	für 32 mm (1 1/4") Schlauch x G 42 mm (G 1 1/4")	lose, EAN-codiert	10	40 62178 707156



Schlauchverschraubung 2-tlg. flachdichtend

2/3-Schlauchverschraubung, flachdichtend, mit Schlauchtülle und Überwurfmutter, zum Anschluss von Teilen mit Außengewinde, z.B. als Wasserhahnanschluss.

Material-Nr.	Bezeichnung	Lieferaufmachung	VPE in Stück	EAN-Code
Schlauchverschraubung 2-tlg. flachdichtend				
NEU 14301131003	für 13 mm (1/2") Schlauch x G 21 mm (G 1/2")	lose, EAN-codiert	10	40 62178 707071
12651531003	für 13 mm (1/2") Schlauch x G 26,5 mm (G 3/4")	lose, EAN-codiert	10	40 07360 085568
12651331003	für 13 mm (1/2") Schlauch x G 33,3 mm (G 1")	lose, EAN-codiert	10	40 07360 085575
12651631003	für 19 mm (3/4") Schlauch x G 26,5 mm (G 3/4")	lose, EAN-codiert	10	40 07360 085582
12651431003	für 19 mm (3/4") Schlauch x G 33,3 mm (G 1")	lose, EAN-codiert	10	40 07360 085599
12695291003	für 25 mm (1") Schlauch x G 33,3 mm (G 1")	lose, EAN-codiert	10	40 07360 085605
12378571003	für 25 mm (1") Schlauch x G 42 mm (G 1 1/4")	lose, EAN-codiert	10	40 07360 199128
NEU 14301231003	für 32 mm (1 1/4") Schlauch x G 42 mm (G 1 1/4")	lose, EAN-codiert	10	40 62178 707088



Schlauchverschraubung 3-tlg. flachdichtend

Die ideale REHAU Schlauchverbindung: 3/3-Schlauchverschraubung, flachdichtend, mit 2 Schlauchtüllen und Überwurfmutter.

Material-Nr.	Bezeichnung	Lieferaufmachung	VPE in Stück	EAN-Code
Schlauchverschraubung 3-tlg. flachdichtend				
12651731003	für 13 mm (1/2") Schlauch x G 26,5 mm (G 3/4")	lose, EAN-codiert	10	40 07360 085612
12651831003	für 19 mm (3/4") Schlauch x G 33,3 mm (G 1")	lose, EAN-codiert	10	40 07360 085629



Schlauchverschraubung 1-tlg. mit Bund und O-Ring

1/3-Schlauchtülle mit O-Ring (NBR) zum Abdichten, insbesondere zum Anschluss an Pumpen und Zwischenventile.

Material-Nr.	Bezeichnung	Lieferaufmachung	VPE in Stück	EAN-Code
Schlauchverschraubung 1-tlg. mit Bund und O-Ring				
NEU 14301331003	für 13 mm (1/2") Schlauch x G 21 mm (G 1/2")	lose, EAN-codiert	10	40 62178 707095
NEU 14301431003	für 13 mm (1/2") Schlauch x G 26,5 mm (G 3/4")	lose, EAN-codiert	10	40 62178 707101
12653331003	für 19 mm (3/4") Schlauch x G 26,5 mm (G 3/4")	lose, EAN-codiert	10	40 07360 085636
12302891003	für 19 mm (3/4") Schlauch x G 33,3 mm (G 1")	lose, EAN-codiert	10	40 07360 199821
12653431003	für 25 mm (1") Schlauch x G 33,3 mm (G 1")	lose, EAN-codiert	10	40 07360 085643
12653531003	für 32 mm (1 1/4") Schlauch x G 42 mm (G 1 1/4")	lose, EAN-codiert	10	40 07360 085650



Schlauchverbinder

In schwerer Ausführung aus Messingrohr gedreht, zum Verbinden von Schläuchen gleicher Abmessung, z.B. zur Reparatur oder Leitungsverlängerung.

Material-Nr.	Bezeichnung	Lieferaufmachung	VPE in Stück	EAN-Code
Schlauchverbinder				
12653931003	für 13 mm (1/2") Schlauch	lose, EAN-codiert	10	40 07360 085711
12654031003	für 19 mm (3/4") Schlauch	lose, EAN-codiert	10	40 07360 085728
12654131003	für 25 mm (1") Schlauch	lose, EAN-codiert	10	40 07360 085735
12654231003	für 32 mm (1 1/4") Schlauch	lose, EAN-codiert	5	40 07360 085742



Schlauchklemmen, paarweise gebunden

Schneckengewindeklemmen nach DIN 3017 aus hochwertigem Stahl mit Alu-Zinkbeschichtung und 6-Kant mit Schlitz, zum Befestigen der Schläuche auf Schlauchtüllen.

Material-Nr.	Bezeichnung	Lieferaufmachung	VPE in Stück	EAN-Code
Schlauchklemmen, paarweise gebunden				
12651931100	8–12 mm	Pappkarte	10	40 07360 052140
12651931003	8–12 mm	lose, EAN-codiert	10	40 07360 085759
12652031100	10–16 mm	Pappkarte	10	40 07360 052157
12652031003	10–16 mm	lose, EAN-codiert	10	40 07360 085766
12652131100	12–22 mm	Pappkarte	10	40 07360 052164
12652131003	12–22 mm	lose, EAN-codiert	10	40 07360 085773
12652231100	20–32 mm	Pappkarte	10	40 07360 052171
12652231003	20–32 mm	lose, EAN-codiert	10	40 07360 085780
12652331100	25–40 mm	Pappkarte	10	40 07360 052188
12652331003	25–40 mm	lose, EAN-codiert	10	40 07360 085797
12652431100	35–50 mm	Pappkarte	10	40 07360 052195
12652431003	35–50 mm	lose, EAN-codiert	10	40 07360 085803
12695391100	40–60 mm	Pappkarte	10	40 07360 056032
12695391003	40–60 mm	lose, EAN-codiert	10	40 07360 085810



Klemmschalen

Zum sicheren Einbinden von Saug- und Hochdruckschläuchen: Klemmschalen aus Pressmessing mit verzinkten Inbusschrauben und Muttern.

Material-Nr.	Bezeichnung	Lieferaufmachung	VPE in Stück	EAN-Code
Klemmschalen				
12698091003	für 19 mm (3/4") Schlauch	lose, EAN-codiert	5	40 07360 085827
12698191003	für 25 mm (1") Schlauch	lose, EAN-codiert	5	40 07360 085834
12698291003	für 32 mm (1 1/4") Schlauch	lose, EAN-codiert	4	40 07360 085841



Passende Größen für Schlauchklemmen und Klemmschalen:

Material-Nr.	Schlauchklemmen-größe	Bandbreite	für Schlauchinnendurchmesser
Klemmschalen			
12651931100/003	8–12 mm	9 mm	6 mm (1/4") – 10 mm (3/8")
12652031100/003	10–16 mm	9 mm	10 mm (3/8") – 13 mm (1/2")
12652131100/003	12–22 mm	9 mm	13 mm (1/2") – 15 mm (5/8")
12652231100/003	20–32 mm	12 mm	19 mm (3/4") – 25 mm (1")
12652331100/003	25–40 mm	12 mm	25 mm (1") – 32 mm (1 1/4")
12652431100/003	35–50 mm	12 mm	38 mm (1 1/2") – 44 mm (1 3/4")
12695391100/003	40–60 mm	12 mm	38 mm (1 1/2") – 50 mm (2")

Klemmschale	Schlauchinnendurchmesser
Passende Größen für Klemmschalen:	
für 19 mm (3/4") Schlauch	18–20 mm
für 25 mm (1") Schlauch	24–26 mm
für 32 mm (1 1/4") Schlauch	31–32 mm

Wasserhähne

Auslaufventil mit 2-tlg. Schlauchverschraubung, flachdichtend. Max. Betriebsdruck: 8 bar.

Material-Nr.	Bezeichnung	Lieferaufmachung	VPE in Stück	EAN-Code
1 Wasserhahn mit Schlauchverschraubung, Messing blank				
12379371100	G 21 mm (G 1/2"), für 1/2" Schlauch	Pappkarte	5	40 07360 199203
12379471100	G 26,5 mm (G 3/4"), für 3/4" Schlauch	Pappkarte	5	40 07360 199210
2 Wasserhahn mit Schlauchverschraubung, matt verchromt				
12653131003	G 21 mm (G 1/2"), für 1/2" Schlauch	lose, EAN-codiert	5	40 07360 086039
12653231003	G 26,5 mm (G 3/4"), für 3/4" Schlauch	lose, EAN-codiert	5	40 07360 086046
12406451003	G 33,3 mm (G 1"), für 1" Schlauch	lose, EAN-codiert	4	40 07360 086053



Wasserhahn mit Kugelventil und Schlauchverschraubung

Auslaufventil mit 2-tlg. Schlauchverschraubung, flachdichtend, matt verchromt, mit verzinktem Stahlhebel, rot lackiert. Max. Betriebsdruck: 8 bar.

Material-Nr.	Bezeichnung	Lieferaufmachung	VPE in Stück	EAN-Code
Wasserhahn mit Kugelventil und Schlauchverschraubung				
12402051003	G 21 mm (G 1/2")	lose, EAN-codiert	5	40 07360 086060
12402151003	G 26,5 mm (G 3/4")	lose, EAN-codiert	5	40 07360 086077



Kugelhahn

Kugelhahn, matt verchromt, mit kunststoffüberzogenem Stahlhebel, zur schnellen Freigabe der vollen Wassermenge, nur geeignet für Wasserleitungen. Max. Betriebsdruck: 25 bar.

Material-Nr.	Bezeichnung	Lieferaufmachung	VPE in Stück	EAN-Code
Kugelhahn				
12695991003	IG 21 mm (IG 1/2")	lose, EAN-codiert	5	40 07360 086091
12696091003	IG 26,5 mm (IG 3/4")	lose, EAN-codiert	5	40 07360 086107
12696191003	IG 33,3 mm (IG 1")	lose, EAN-codiert	5	40 07360 086114



Gewindeband Teflon 12 m

DVGW-geprüftes Dichtungsband aus Teflon (PTFE), zum Abdichten metallischer Verschraubungen ohne Gummidichtung bzw. ohne O-Ring. Breite: 12 mm, Dicke: 0,1 mm.

Material-Nr.	Bezeichnung	Lieferaufmachung	VPE in Stück	EAN-Code
Gewindeband Teflon 12 m				
12695591003	-	lose, EAN-codiert	10	40 07360 086428



Fußventil mit Tülle

Das Zwischenventil mit Schließfeder verhindert den Rückfluss und ist in jeder Einbaustellung funktionsfähig sowie beständig gegen Wasser, Öl, Benzin und Kerosin. Der feinmaschige und rostfreie Edelstahlsaugkorb mit Außengewinde aus Teflon (PTFE) ist in das Zwischenventil eingeschraubt.

Fußventil = Zwischenventil und Saugkorb

Tülle = Schlauchverschraubung 1-tlg. mit Bund und O-Ring



Material-Nr.	Bezeichnung	Lieferaufmachung	VPE in Stück	EAN-Code
Fußventil mit Tülle				
12655231003	für 19 mm (3/4") Schlauch	lose, EAN-codiert	5	40 07360 086169
12655331003	für 25 mm (1") Schlauch	lose, EAN-codiert	5	40 07360 086176
12655431003	für 32 mm (1 1/4") Schlauch	lose, EAN-codiert	4	40 07360 086183

Zwischenventil

Das federbelastete Zwischenventil mit Ventilkegel aus Polyamid (PA) und Sitzdichtung aus Nitrilkautschuk (NBR) verhindert ein Zurücklaufen des angesaugten Mediums und ist in jeder Einbaustellung funktionsfähig. Geeignet ist der Artikel für Wasser, Öl, Benzin, Kerosin und Druckluft. Max. Einsatztemperatur: 100 °C.



Material-Nr.	Bezeichnung	Lieferaufmachung	VPE in Stück	EAN-Code
Zwischenventil				
12654931003	IG 26,5 mm (IG 3/4")	lose, EAN-codiert	5	40 07360 086206
12655031003	IG 33,3 mm (IG 1")	lose, EAN-codiert	5	40 07360 086213
12655131003	IG 42 mm (IG 1 1/4")	lose, EAN-codiert	5	40 07360 086220

Saugkorb

Feinmaschiger und rostfreier Edelstahlsaugkorb mit Außengewinde aus ABS zum Einschrauben in Zwischenventile.




Material-Nr.	Bezeichnung	Lieferaufmachung	VPE in Stück	EAN-Code
Saugkorb				
12655631003	G 26,5 mm (G 3/4")	lose, EAN-codiert	5	40 07360 086244
12655731003	G 33,3 mm (G 1")	lose, EAN-codiert	5	40 07360 086251
12655831003	G 42 mm (G 1 1/4")	lose, EAN-codiert	5	40 07360 086268

Gießbrausen

Hochwertige, robuste Gießbrausen in verschiedenen Ausführungen für die gezielte Pflanzenbewässerung (Profiqualität).

Material-Nr.	Bezeichnung	Lieferaufmachung	VPE in Stück	EAN-Code
Gießbrausen				
1 12380271100	Gießbrause 60 cm	Pappkarte	5	40 07360 199296
2 12380371100	Gießbrause 90 cm	Pappkarte	5	40 07360 199302
3 12303291100	Super-Gießbrause	Pappkarte	5	40 07360 199906



Gewindenippel

Messingnippel, beidseitig mit Außengewinde, Einsatz z.B. für Pumpen.

Material-Nr.	Bezeichnung	Lieferaufmachung	VPE in Stück	EAN-Code
Gewindenippel				
12696691003	26,5 mm (3/4") AG x 26,5 mm (3/4") AG	lose, EAN-codiert	5	40 07360 086343
12696791003	33,3 mm (1") AG x 33,3 mm (1") AG	lose, EAN-codiert	5	40 07360 086350
12696891003	26,5 mm (3/4") AG x 21 mm (1/2") AG	lose, EAN-codiert	5	40 07360 086367
12696991003	33,3 mm (1") AG x 26,5 mm (3/4") AG	lose, EAN-codiert	5	40 07360 086374
NEU 14301531003	42 mm (1 1/4") AG x 33,3 mm (1") AG	lose, EAN-codiert	5	40 62178 707118



Gewindenippel

Messingnippel mit Innen- und Außengewinde kombiniert, zur Gewindereduzierung, Einsatz z.B. für Pumpen und andere Verschraubungen.

Material-Nr.	Bezeichnung	Lieferaufmachung	VPE in Stück	EAN-Code
Gewindenippel				
12697091003	26,5 mm (3/4") AG x 21 mm (1/2") IG	lose, EAN-codiert	5	40 07360 086381
12697191003	26,5 mm (3/4") AG x 33,3 mm (1") IG	lose, EAN-codiert	5	40 07360 086398
12697291003	33,3 mm (1") AG x 26,5 mm (3/4") IG	lose, EAN-codiert	5	40 07360 086404
12697391003	42 mm (1 1/4") AG x 33,3 mm (1") IG	lose, EAN-codiert	5	40 07360 086411



NEU Regentonnenanschluss

Anschluss zur Wasserentnahme aus der Regentonne. Geeignet zum Anschließen von Auslaufventilen oder Schlauchverbindungen.

Material-Nr.	Bezeichnung	Lieferaufmachung	VPE in Stück	EAN-Code
Regentonnenanschluss				
14300631003	26,5 mm (3/4") AG x 21 mm (1/2") IG	lose, EAN-codiert	10	40 62178 707057
14300731003	33,3 mm (1") AG x 26,5 mm (3/4") IG	lose, EAN-codiert	10	40 62178 707064



Dichtungen

Ersatzdichtungen aus Nitrilkautschuk (NBR) für alle Messingschnellkupplungen oder Schlauchverschraubungen aus Messing. Max. Einsatztemperatur: 100 °C.

Material-Nr.	Bezeichnung	Lieferaufmachung	VPE in Stück	EAN-Code
1 Ersatzdichtung Schnellkupplung, paarweise gebunden				
12654631003	2 x	lose, EAN-codiert	10	40 07360 086435
2 Gummidichtung				
12654731003	5 x für G 21 mm (1/2")	lose, EAN-codiert	10	40 07360 086442
12654831003	5 x für G 26,5 mm (3/4")	lose, EAN-codiert	10	40 07360 086459







TEICHSCHLÄUCHE

RAUSPIRAFLEX® Saug- und Förderschläuche

Die Spezialisten für Ihr Grün

Ob Garten- oder Teichpumpe, Springbrunnen oder Bachlauf: Hier finden Sie den richtigen Profi-Pumpenschlauch für Haus und Garten. Die hochwertigen, UV-beständigen, schwarzen Spiralschläuche sorgen für eine professionelle Wasserförderung.



RAUSPIRAFLEX GARDEN

Der RAUSPIRAFLEX GARDEN kann als Saugschlauch für Garten- und Teichpumpen im Hobbybereich, aber auch für die Be- und Entwässerung für leichte Anwendungen in Industrie und Landwirtschaft eingesetzt werden.

RAUSPIRAFLEX GARDEN SET

Komplett anschlussfertig montiert mit Kunststoff- oder Messingarmaturen ist der Spezialschlauch zur Förderung von klarem Wasser und Schmutzwasser erhältlich.

RAUSPIRAFLEX POND

Der lichtundurchlässige Spiralschlauch ist perfekt zum Durchleiten von Teichwasser, für Bachläufe oder Teichfilter geeignet.

RAUSPIRAFLEX PONDTEC

Für Springbrunnen und Fontainen sowie Teichpumpen ist dieser Saug- und Förderschlauch die richtige Wahl. Durch die glatte Außenwand kann er optimal eingebaut werden.

TEICHSCHLÄUCHE

RAUSPIRAFLEX® Saug- und Förderschläuche

RAUSPIRAFLEX GARDEN

Grüntransparenter, spiralarmierter Saugschlauch aus PVC: leicht und flexibel, innen glatt, außen leicht gewellt, Temperaturbereich: -5 °C bis +60 °C.

Einsatzgebiete: Für leichte Awendungen im Hausbereich, zur Verwendung an Garten- und Teichpumpen, zum Absaugen und Ableiten von Wasser oder anderen fettfreien Flüssigkeiten.

Material-Nr.	ID (mm)	Wandstärke zwischen Spirale (mm)	Vakuum m WS (bei 20 °C)	Biegeradius mm (bei 20 °C)	Rollenlänge (m)	EAN-Code
RAUSPIRAFLEX GARDEN						
10766901004	19	2,6	7	85	25	40 07360 016173
10766901005	19	2,6	7	85	50	40 07360 018375
10767501001	22	2,6	7	100	50	40 07360 018368
10767001003	25	2,6	7	105	25	40 07360 016180
10767001005	25	2,6	7	105	50	40 07360 018382
10767101002	32	3,1	7	125	25	40 07360 018399
10767101004	32	3,1	7	125	50	40 07360 016197
10767201002	38	3,4	7	150	25	40 07360 018405
10767201003	38	3,4	7	150	50	40 07360 016890

Für weitere technische Informationen beachten Sie bitte unsere Technische Lieferbedingung 12T-030.

RAUSPIRAFLEX GARDEN Set

Komplett anschlussfertig montiert mit Messing- oder Kunststoffarmaturen.

Materialnummer	ID mm	Wandstärke mm	Vakuum m WS (bei 20 °C)	Biegeradius mm (bei 20 °C)	Rollenlänge m	EAN-Code
Mit Messingarmaturen						
12885541001	25	2,6	6,0	120	7	40 07360 341176

Für weitere technische Informationen beachten Sie bitte unsere Technische Lieferbedingung 12T-030.

Materialnummer	ID mm	Wandstärke mm	Vakuum m WS (bei 20 °C)	Biegeradius mm (bei 20 °C)	Rollenlänge m	EAN-Code
Mit Kunststoffarmaturen						
12602791001	22	2,6	6,0	120	7	40 07360 037413

Für weitere technische Informationen beachten Sie bitte unsere Technische Lieferbedingung 12T-030.



RAUSPIRAFLEX POND

Schwarz-gedeckter, spiralarmierter Saugschlauch aus PVC: lichtundurchlässig, UV-beständig, äußerst flexibel, innen glatt, außen gewellt, keine Algenbildung, Temperaturbereich: -5 °C bis +60 °C.

Einsatzgebiete: Teichfilter, Springbrunnen, Fontainen und Bachläufe

Material-Nr.	ID (mm)	Wandstärke zwischen Spirale (mm)	Vakuum m WS (bei 20 °C)	Biegeradius mm (bei 20 °C)	Rollenlänge (m)	EAN-Code
RAUSPIRAFLEX POND						
10778641025	19	0,6	3	19	25	40 07360 348991
10778741025	25	0,6	3	25	25	40 07360 349004
10778841025	32	0,7	3	32	25	40 07360 349011
10778941025	38	0,8	3	38	25	40 07360 349028



Für weitere technische Informationen beachten Sie bitte unsere Technische Lieferbedingung 12T-036.

RAUSPIRAFLEX PONDTEC

Schwarz-gedeckter, spiralarmierter Saugschlauch aus PVC mit weißer Hart-PVC-Spirale: lichtundurchlässig, UV-beständig, keine Algenbildung, innen glatt, außen glatt, robust, stoßfest, Temperaturbereich: -10 °C bis +60 °C.

Einsatzgebiete: Optimal geeignet zum Durchleiten von Teichwasser, für den Springbrunnen- und Fontainenbau sowie für Teichpumpen.

Material-Nr.	ID (mm)	Wandstärke zwischen Spirale (mm)	Vakuum m WS (bei 20 °C)	Biegeradius mm (bei 20 °C)	Rollenlänge (m)	EAN-Code
RAUSPIRAFLEX PONDTEC						
10781231025	19	2,6	7,0	85	25	40 07360 442842
10781241025	25	2,6	7,0	120	25	40 07360 442859
10781251025	32	3,1	7,0	120	25	40 07360 442866
10781261025	38	3,4	7,0	120	25	40 07360 442873



Für weitere technische Informationen beachten Sie bitte unsere Technische Lieferbedingung 12T-036.





TRINKWASSERSCHLÄUCHE

RAUAQUA und RAUAQUA Varioflex Plus

Damit Trinkwasser auch Trinkwasser bleibt.

Unter dem Namen RAUAQUA bieten wir Ihnen Trinkwasserschläuche, die selbst die strengen Anforderungen von DVGW, Arbeitsblatt W 270 und W 549, sowie KTW A erfüllen.



Nicht nur bei dauerhaften, sondern auch bei kurz- oder längerfristigen mobilen Trinkwasser-Installationen muss die Qualität unseres Trinkwassers garantiert sein. Egal ob Messe, Volksfest oder Marktveranstaltungen: immer unterliegt der Transport von Trinkwasser den strengen Auflagen der Deutschen Trinkwasserverordnung.

RAUAQUA und RAUAQUA Varioflex Plus, die armierten Trinkwasserschläuche von REHAU, werden diesen extremen Anforderungen gerecht.

TRINKWASSERSCHLÄUCHE

RAUAQUA und RAUAQUA Varioflex Plus

RAUAQUA

Erfüllt die strengen Anforderungen der DVGW, Arbeitsblatt W 270, sowie der KTW, Kategorie A; zugelassen nach DVGW, Arbeitsblatt W 549. Absolut lichtundurchlässig, wirkt damit der Bildung von gefährlichen Mikroben und Algen entgegen.

Dauerhaft haltbare Kennzeichnung durch Prägung. Kompatibel mit GK-Kupplung und Konusverschraubung. Homogene Verbindung – praxisgetestet (überfahrbar). UV-Beständig, abriebfest und beständig gegenüber handelsüblichen Reinigungs- und Desinfektionsmitteln (Grundlage DVGW W319 und W291).

- Temperaturbereich: -20 bis +65 °C

Material.-Nr.	Lieferaufmachung	Verpackungseinheit	Zulässiger Betriebsdruck bei 20° C	EAN-Nummer
RAUAQUA				
10494531100	12,8 mm (1/2") 25 m Rolle	Einzelrolle, 1.800 m auf Palette	20	4061264698903
10494531001	12,8 mm (1/2") 50 m Rolle	Einzelrolle, 1.800 m auf Palette	20	4007360344900
10494731100	19,0 mm (3/4") 25 m Rolle	Einzelrolle, 500 m auf Palette	20	4061264698910
10494731001	19,0 mm (3/4") 50 m Rolle	Einzelrolle, 500 m auf Palette	20	4007360344955



RAUAQUA VARIOFLEX PLUS – die flexible Ausführung

Erfüllt die strengen Anforderungen der DVGW, Arbeitsblatt W 270 und der KTW, Kategorie A; zugelassen nach DVGW, Arbeitsblatt W 549. Absolut lichtundurchlässig, wirkt damit der Bildung von gefährlichen Mikroben und Algen entgegen. Dauerhaft haltbare Kennzeichnung durch Prägung. Kompatibel mit GK-Kupplung und Konusverschraubung. Homogene Verbindung. Abriebfest und beständig gegenüber handelsüblichen Reinigungs- und Desinfektionsmitteln (Grundlage DVGW W319 und W291).

- Temperaturbereich: -20 bis +65 °C

Material.-Nr.	Lieferaufmachung	Verpackungseinheit	Zulässiger Betriebsdruck bei 20° C	EAN-Nummer
RAUAQUA VARIOFLEX PLUS				
10490191001	12,8 mm (1/2") 50 m Rolle	Einzelrolle, 1.800 m auf Palette	10	4007360572860
10490161025	19,0 mm (3/4") 25 m Rolle	Einzelrolle, 1.000 m auf Palette	10	4061264961199
NEU 10490441001	25,0 mm (1") 25 m Rolle	Einzelrolle, 250 m auf Palette	10	4062178567859





SCHLAUCHCENTER

Schläuche nach Maß

Wir wissen, wie wichtig eine optimale, saubere und zugleich leicht zu handhabende Warenpräsentation für Sie ist.

REHAU hat für Sie die Lösung: Das REHAU Schlauchcenter. Die einzelnen Regalebenen können noch flexibler und variabler bestückt werden. Sie erhalten einen ausgearbeiteten Sortimentsplan ganz nach Ihren Wünschen. Egal, ob technische Schläuche oder Wasserschläuche, mit dem REHAU Schlauchcenter bieten Sie Ihren Kunden Schläuche nach Maß!

Die Vorteile des REHAU Schlauchcenters liegen auf der Hand:

Optik

Die übersichtliche Präsentation verschafft einen raschen Überblick über das Artikelprogramm. Das REHAU Schlauchcenter zeigt sich ordentlich und aufgeräumt.

Kompatibel

Das REHAU Schlauchcenter ist für alle handelsüblichen Regalsysteme (Breiten 1 m, 1,25 m und 1,33 m) geeignet.

Einfache Montage

Die Einzelteile lassen sich schnell und einfach montieren. Stabile Achsen mit festen Verschraubungen garantieren ein „wackelfreies“ Schlauchcenter.

Schnelle Nachbestückung

Einfach die Seitenscheiben und Achsen von der leeren Spule nehmen und an der neuen Spule anbringen.

Erleichterte Artikelkennung

Mittels Scannerleisten kann jedem Artikel schnell und einfach das entsprechende Etikett/EAN-Code zugeordnet werden.

Intelligenter Schlauchstopper

Eine neue Schlauchführung verhindert das selbstständige Abrollen des Schlauches von der Spule.

Gut zur Umwelt

Durch die Wiederverwendbarkeit der Seitenscheiben aus Kunststoff entfällt bei Nachbestückung eine teure Entsorgung der Altverpackung.

Info Shade

Dieses Informationstool kann platzsparend am POS, z.B. auf der Scannerleiste, platziert werden. Gleichzeitig wird durch den praktischen Auszug viel Fläche für weitere Informationen geschaffen.



Info Shade

SCHLAUCHCENTER

Schläuche nach Maß

Artikelübersicht Schlauchspulen

Material-Nr.	Abmessung	Rollenlänge	Spulenbreite*	EAN-Code
RAUCLAIR-E glasklarer Industrieschlauch				
10300301200	4/1 mm	200 m	155 mm	40 07360 296285
10305001200	6/1,5 mm	115 m	155 mm	40 07360 296292
10306101200	8/1,5 mm	60 m	155 mm	40 07360 296308
10306601200	9/2 mm	50 m	155 mm	40 07360 337469
10307001200	10/2 mm	45 m	155 mm	40 07360 296315
10307801200	12/2 mm	35 m	155 mm	40 07360 296322
10308501200	13/3 mm	25 m	155 mm	40 07360 376512
10302201200	16/2 mm	25 m	155 mm	40 07360 296339
10024021200	19/2,5 mm	40 m	310 mm	40 07360 296346
10332901200	25/3 mm	25 m	310 mm	40 07360 296353
10302391200	32/4 mm	20 m	310 mm	40 07360 296360
RAUFILAM-E Gewebes Schlauch				
10285311200	6/3 mm	50 m	155 mm	40 07360 296254
10285511200	8/3 mm	50 m	155 mm	40 07360 332013
10285611200	9/3 mm	40 m	155 mm	40 07360 296261
10285711200	10/3 mm	40 m	155 mm	40 07360 332020
10285811200	12/3 mm	25 m	155 mm	40 07360 296278
10286011200	13,2/3,3 mm	60 m	310 mm	40 07360 332037
10286211200	16,2/3,7 mm	40 m	310 mm	40 07360 332044
10286311200	19,4/3,7 mm	35 m	310 mm	40 07360 332051
10286511200	25,4/4,3 mm	20 m	310 mm	40 07360 332068
10286711200	32,4/4,8 mm	15 m	310 mm	40 07360 380823
RAUFILAM SLIDETEC SOFT				
10290331200	6/2,5 mm	50 m	155 mm	40 07360 605483
10290351200	9/2,8 mm	40 m	155 mm	40 07360 605490
10290371200	12,7/3,0 mm	25 m	155 mm	40 07360 606107
RAUSPIRAFLEX GARDEN				
10766901200	19/2,6 mm	35 m	310 mm	40 07360 301033
10767001200	25/2,6 mm	50 m	460 mm	40 07360 301040
10767101200	32/3,1 mm	35 m	460 mm	40 07360 301057
RAUSPIRAFLEX POND				
10778641200	19/0,6 mm	35 m	310 mm	40 07360 301064
10778741200	25/0,6 mm	50 m	460 mm	40 07360 301071
10778841200	32/0,7 mm	35 m	460 mm	40 07360 301088
QUATTROFLEX PROFI				
10976541200	13 mm (1/2")	25 m	155 mm	40 07360 515980
10975841200	19 mm (3/4")	35 m	310 mm	40 07360 515997
QUATTROFLEX PLUS +				
10975941200	13 mm (1/2")	30 m	155 mm	40 07360 518103
10976041200	19 mm (3/4")	40 m	310 mm	40 07360 518110
10976141200	25 mm (1")	20 m	310 mm	40 07360 518127
10976241200	32 mm (1 1/4")	15 m	310 mm	40 07360 518134
GREEN LINE				
10090841200	13 mm (1/2")	40 m	155 mm	40 61264 926235
10091141200	19 mm (3/4")	45 m	310 mm	40 61264 926266

*Bei dem angegebenen Maß handelt es sich um das Außenmaß der Spule, inklusive Seitenscheibe und Achse. Verwenden Sie dieses Maß zur Berechnung Ihres Sortimentsplanes.

Seitenscheibe

Die Seitenscheiben aus ABS sind sehr stabil und können mehrfach verwendet werden.

Montage: Die Seitenscheiben einfach auf die Papphülse aufstecken und mittels Achse und Schrauben fixieren.

Material-Nr.	Bezeichnung	VPE in Stück	EAN-Code
Seitenscheibe			
12253131001	Seitenscheibe	2 Stück	40 07360 298555



Hinweis: Die Seitenscheiben sind bei der Bestellung der Schlauchspule nicht enthalten, sondern müssen bei Erstbestückung des Schlauchcenters separat bestellt werden.

Die Lochrückwand ist bei Bestellung der Einzelteile für das Schlauchcenter nicht enthalten, sondern muss separat bestellt werden.



Spule konfektioniert mit Seitenscheibe



Lieferung der Spule bei Bestellung

NOTIZEN

24 horizontal grey lines for writing notes.

Benötigen Sie weitere Informationen oder haben Sie Fragen zu unserem Angebot? Dann nutzen Sie unsere vielfältigen Kontaktmöglichkeiten.

Verkaufsbüros

Unsere Mitarbeiter in den REHAU Verkaufsbüros stehen Ihnen gerne mit Rat und Tat zur Seite.

Website

Unser breit gefächertes Bewässerungssortiment finden Sie natürlich auch im Internet.

Besuchen Sie uns unter www.rehau.de/garten

Wollen Sie zu jeder Zeit über die aktuellsten Neuigkeiten rund um die Welt der „Unlimited Polymer Solutions“ informiert sein? Dann vernetzen Sie sich doch mit uns auf Facebook:

www.facebook.com/rehaugroup

Garantiebedingungen für das REHAU Gartenschlauchprogramm

1. Umfang der Garantie

1.1 REHAU garantiert für die Produkte des Gartenschlauchprogramms eine Funktionsfähigkeit des betreffenden Produkts im Sinne eines Nicht-Platzens des Produkts. Die Garantie umfasst nicht den betriebsbedingten Verschleiß wie z.B. leichte Farbänderungen, Abrieb der Bedruckung.

2. Voraussetzungen für die Garantie

2.1 Die Garantie wird dem Endanwender unter der Voraussetzung gewährt, dass der Schadensfall nicht länger als QUATTROFLEX PROFI: 20 Jahre, QUATTROFLEX TOP: 18 Jahre, QUATTROFLEX PLUS +: 18 Jahre, SLIDE LINE: 15 Jahre, PRO LINE Gelb: 10 Jahre, GREEN LINE: 10 Jahre, ECO: 5 Jahre, COOL TOUCH: 10 Jahre, METALLIC LINE +: 10 Jahre ab Kaufdatum durch den Endanwender eintritt.

Wir sind immer in Ihrer Nähe. Wo genau, sehen Sie unter www.rehau.de/standorte
Ihre Anfragen nehmen wir gerne unter der Mailbox-Adresse gartenwelten@rehau.com entgegen.

2.2 Beschädigungen aller Art und unsachgemäße Behandlung, nicht bestimmungsgerechte Nutzung oder Fremdeinwirkung sind von der Garantie ausgeschlossen. Die Garantie umfasst den Einsatz als Gartenschlauch für die im jeweils aktuellen REHAU Katalog aufgeführten Einsatzgebiete.

2.3 Im Schadensfall sind sowohl das schadhafte Produkt als auch der Original-Kaufbeleg REHAU unverzüglich, jedoch spätestens innerhalb 4 Wochen nach Eintritt des Schadens einzureichen. REHAU ist Gelegenheit zur Schadensuntersuchung zu geben. Wird dies unterlassen, so sind Garantieleistungen ausgeschlossen.

3. Inhalt und Durchführung der Garantieleistungen

3.1 Die Haftung REHAUs beinhaltet den kostenlosen Ersatz für das betreffende Produkt, zu dem Schäden aufgetreten sind, die nachweisbar auf Produktionsfehler in unserem Werk zurückzuführen sind und für die uns ein Verschulden trifft. Sollte das betreffende Produkt zum Zeitpunkt des Ersatzes nicht mehr im Lieferprogramm sein, behalten wir uns adäquaten Ersatz aus dem jeweils aktuellen Programm vor. Weitergehende Ansprüche als das genannte Recht auf Ersatzlieferung, insbesondere Schadensersatzansprüche irgendwelcher Art, werden durch diese Garantie nicht begründet.

3.2 Die Inanspruchnahme einer Garantieleistung während der Garantiezeit verlängert die Gesamtdauer der Garantie nicht.

3.3 Gewährleistungsansprüche gegen den Vertragspartner, von dem der Endanwender das betreffende Produkt erworben hat, bleiben von dieser Garantie unberührt.