REHAU
德国瑞好

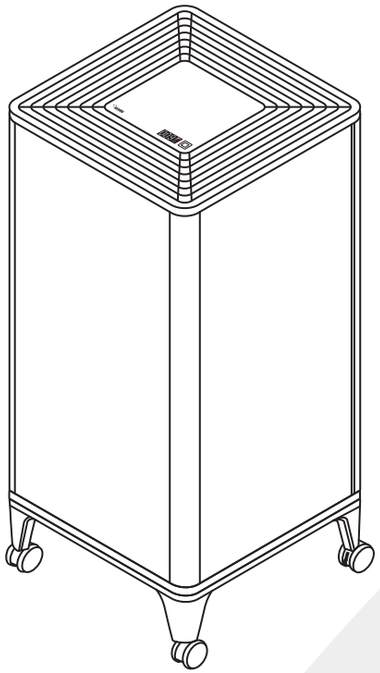

BREATHE 2 空气净化机
用户指导手册

目录

安全注意事项 3
产品介绍 4
整机 4
内部结构 4
显示屏 5
传感器模块 6
使用BREATHE空气净化机 6
准备工作 6
启动空气净化机 7
设备与APP配对 7
准备工作 7
滤网更换 8
滤网剩余寿命显示 8
滤网更换操作 8
保养与维护 9
基本原则 9
固件升级 9
初效滤网维护 9
搬运指示 9
售后服务政策 10
保修范围 10
保修服务政策 10

固件版本 0.0.8 **硬件版本** B00

频率范围： 2.412~2.484GHz

最大射频输出功率：

802.11b: 18.5 dBm / 802.11g: 16.5 dBm / 802.11n: 15.5 dBm

请注意所有技术规格更新将不会提前告知。

用户手册不断升级中，您可至“瑞好生活”APP查询最新版本。

BREATHE2_User_Manual_Print_CN_Rev 05_2018.11.07.indd 1-2 2018/11/8 16:39:09

安全注意事项

使用德国瑞好空气净化机“BREATHE 2”系列之前，请务必遵守安全方面的基本注意事项，包括如下：

1. 请勿在户外使用。
2. 请勿弄湿机器或将本机置入水或者其他液体中。
3. 将产品接通电源以前，请首先确认产品标示电压是否与当地电压相符。
4. 请勿使用潮湿的手接触电源插头。安装或者拆除零件以及清洁前，请务必拔下电源插头。
5. 如果遇到以下情形请勿操作该空气净化机：
   - 本机电线或插头损坏
   - 风机无法运转或无法正常工作
   - 本机掉落或者浸入水中
6. 请勿在粉尘浓度极高的区域使用本机，以防发生粉尘爆炸的危险。
7. 请勿在易爆炸区域使用本机。
8. 请勿在潮湿环境（如浴室、洗衣房等）使用本机，请勿将本机置于加湿器旁边。
9. 请勿在加热源（如散热器、壁炉或烤箱）附近使用本机。
10. 电源线切勿靠近加热的表面。
11. 请勿阻塞空气净化机的空气进出风口。
12. 请勿将本机置于柔软表面（如床或其他家具上）。
13. 应确保本机始终保持竖立摆放。
14. 只使用与德国瑞好空气净化机配套的滤网。
15. 避免踩踏和挤压电源线。
16. 如使用者缺乏相关使用知识和经验，请在有监管或接受使用指导的情况下安全使用设备且了解可能存在的安全隐患。
17. 本机仅供8岁及8岁以上儿童使用, 请勿让儿童玩耍本机，请勿让儿童在无人监管的情况下清洁、维护本机。
18. 射频信息：为保持安全辐射距离，请与机器保持至少20cm距离。

产品介绍
整机

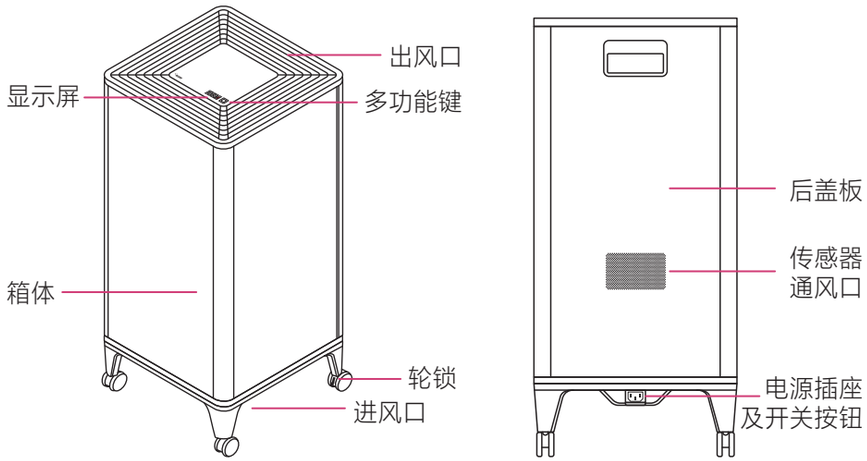

产品介绍
内部结构

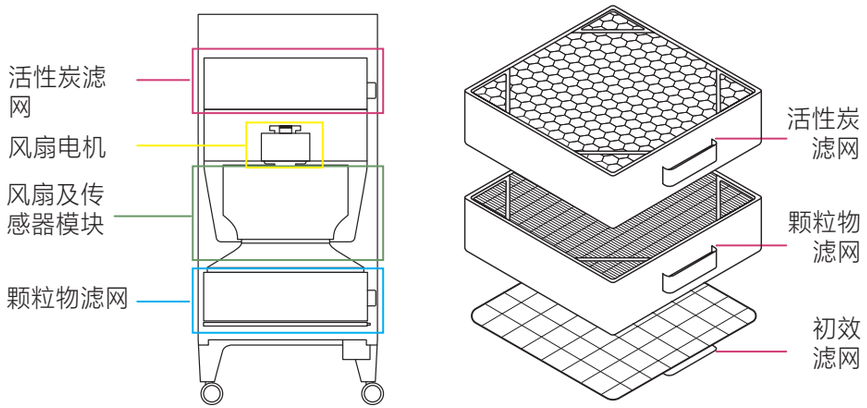

BREATHE2_User_Manual_Print_CN_Rev 05_2018.11.07.indd 3-4
2018/11/8 16:39:09

产品介绍

显示屏

PM2.5数值
显示空气PM2.5(微克/立方米）数值

多功能键
1. 运行：通电后机器默认进入待机模式，长按多功能键3秒以上直至机器发出“滴”的一声，机器会首先进入自动模式，自动模式图标亮起，同时显示屏显示当前PM2.5数值。
2. 待机：长按3秒以上直至机器发出“滴”的一声，机器会进入待机模式。
3. 切换工作模式：轻触多功能键，机器将在自动、低速、中速、高速及夜间模式间循环切换，同时每个模式对应的图标亮起。

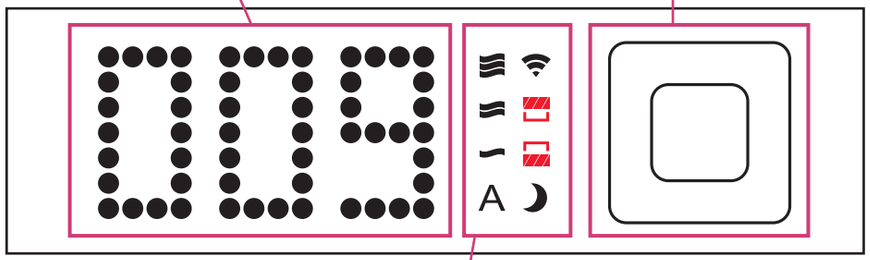

Wi-Fi状态图标
1. 图标常灭：未连接Wi-Fi
2. 图标闪烁：等待配网
3. 图标常亮：已连接Wi-Fi

A 自动模式图标
自动模式下风扇的转速会根据空气质量自动进行调节，在低速（ ），中速（ ）和高速（ ）挡间切换。

活性炭滤网剩余寿命图标
当滤网寿命少于30天时，图标闪烁红色，建议此时更换滤网。当滤网寿命完全耗尽时，图标常亮红色。

颗粒物滤网剩余寿命图标
当滤网寿命少于30天时，图标闪烁红色，建议此时更换滤网。当滤网寿命完全耗尽时，图标常亮红色。

夜间模式图标
夜间模式为低速档，显示屏熄灭，为您打造安静舒适的睡眠环境。

传感器模块

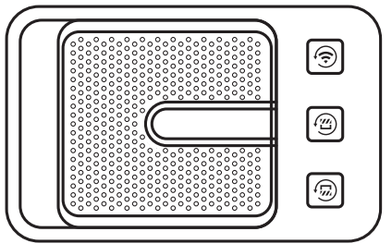

活性炭滤网重置按钮
当显示屏上的活性炭滤网标志闪烁红色时，建议更换滤网。更换滤网后，长按活性炭滤网重置按钮3秒直至听见“滴”的一声，滤网重置完成。

Wi-Fi重置按钮
当机器处于待机状态时，打开后盖，长按按钮至少3秒直到听到“滴”的一声。这时Wi-Fi状态图标将会闪烁。手机打开“瑞好生活”APP，按照流程一步一步操作绑定该机器。

颗粒物滤网重置按钮
当显示屏上的颗粒物滤网标志闪烁红色时，建议更换滤网。更换滤网后，长按颗粒物滤网重置按钮5秒直至听见“滴”的一声，滤网重置完成。

使用BREATHE 2空气净化机

准备工作

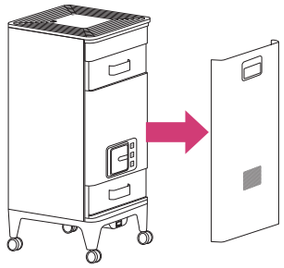

1. 打开后盖板，抽出滤网。

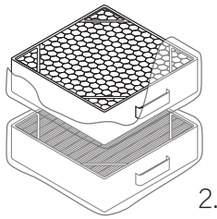

2. 取下塑料包装。

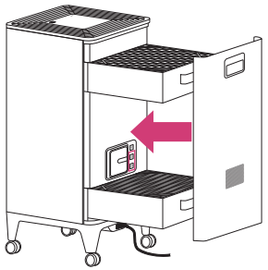

3. 将活性炭滤网放回空气净化机上层，颗粒物滤网放回空气净化机下层。从后盖下方插入电源线，接通电源，此时机器会发出“滴”的一声。长按滤网重置按钮3秒直至听见“滴”的一声，关上后盖板。

BREATHE2_User_Manual_Print_CN_Rev 05_2018.11.07.indd 5-6
2018/11/8 16:39:10

启动空气净化机

1.1 通电后，设备会进入自检模式，显示屏上进度条满格则表明自检完成。

1.2 一旦检查到故障，显示屏上会显示故障代码。如果有超过一个故障发生，对应的故障码会在显示屏上轮流显示。请联系当地经销商或拨打客服热线400-828-4066。

风机故障	E01	外部记忆存储器故障	E05
温度/湿度传感器故障	E02	甲醛传感器故障	E06
二氧化碳传感器故障	E03	TVOC 传感器故障	E07
PM2.5传感器故障	E04	后盖板未关好	E08

2.1 长按显示屏上多功能键3秒以上机器会发出“滴”的一声，机器会进入自动模式，自动模式图标亮起，同时显示屏显示当前环境的PM2.5值。

设备与APP配对

准备工作

1. 连接Wi-Fi
   请确保手机已连接到Wi-Fi，注意请不要使用需要登录验证的无线网络。目前仅支持2.4GHz Wi-Fi。
2. 下载APP
   请扫描右方二维码或者从安卓和苹果的应用商店搜索“瑞好生活”。
3. 机器联网
   请根据APP指示步骤联网。

ios　　Android

滤网更换

滤网剩余寿命显示

当滤网剩余寿命大于30天时，图标不亮。

当滤网剩余寿命小于或者等于30天时，图标闪烁。

当滤网剩余寿命为0时，图标常亮。

如果该机器已经被绑定并且联网，您可以在APP上查看两种滤网的剩余寿命。

您可在“瑞好生活”APP上或者前往京东德国瑞好官方旗舰店订购新滤网。您还可以扫描滤网上的二维码直接连接至瑞好官网订购新滤网。APP上也会显示更换滤网的提醒。

滤网更换操作

请在移动、清洁和更换滤网前先将空气净化机关机，并拔出电源线。

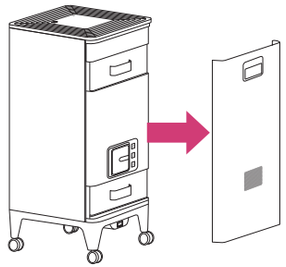

1. 打开机器后盖，取出旧滤网。

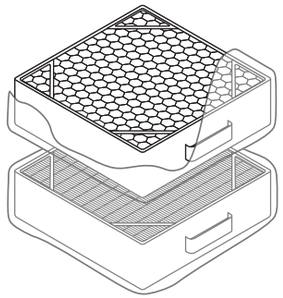

2. 拆开新滤网的包装。

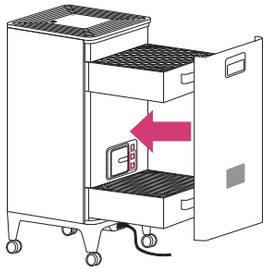

3. 将活性炭滤网放回空气净化机上层，颗粒物滤网放回空气净化机下层。从后盖下方插入电源线，接通电源，确保机器处于待机状态后长按滤网重置按钮3秒直至听见“滴”的一声，滤网重置完成。盖上盖板，插上电源，重启机器。

BREATHE2_User_Manual_Print_CN_Rev 05_2018.11.07.indd 7-8　　2018/11/8 16:39:11

保养与维护

基本原则

- 请仔细阅读第 3 页的“重要安全注意事项”。
- 请不要在高温、高湿环境下使用本机，例如浴室内。

固件升级

当有新的固件出现时，机器联网后就会自动进行升级。此时显示屏如图所示，整个过程耗时1分钟，设备此时不受控制。升级完成后设备将自动重启。升级过程中请勿关机。



初效滤网维护

为达到最佳使用效果，我们建议每三个月清洁一次初效滤网。

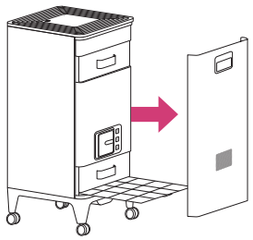

1. 拔掉电源线，打开后盖板，抽出初效滤网。

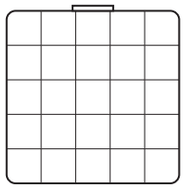

2. 用刷子或吸尘器清洁初效滤网。

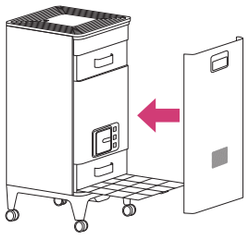

3. 将初效滤网放回空气净化机，关上后盖板，维护完成。

搬运指示

1. 请勿通过门把手搬运机器。

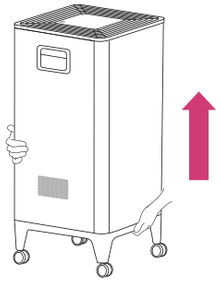

2. 请从机器底部竖直向上抱起搬运。

售后服务政策

保修范围

1. 瑞好聚合物（苏州）有限公司（“REHAU”）在此承诺零售渠道消费者（“消费者”或“你”），其[BREATHE 2] 产品（“产品”）从在依照操作规程，正常使用的情况下，其材料，产品设计，以及做工方面都是无缺陷的。
2. 保修期为自购买之日起（即发票或收据出具的日期）的两年。购买收据包括，例如官方收据，正式发票，购买证书或包含了以下信息：经销商的名称和印章，采购日期、产品型号和序列号的任何类似的有效文件。不合规的购买证明，可能导致您保修申请的延误或无效。
3. 在保修期内，瑞好或其授权服务提供商将免费 (免费人工，免费更换部件) 维修损坏部件，恢复其至最佳工作条件。用于保修的所有损坏部件将由瑞好或其授权服务机构回收。
4. 在保修期内的任何免费维修或部件更换不包括滤网，因滤网本身是易耗品。
5. 有限保修适用于中国大陆，不包括香港，澳门和台湾地区。

保修服务政策

6. 七天免费退换货

自购买之日7天之内，因产品的材料，设计和工艺缺有任何缺陷，您可以选择维修或更换相同型号的产品，或将产品退回给零售商。建议您先联系我们的客户服务中心 400-828-4066 或发送电子邮件breathe.customerservice@rehau.com 以确保是否在保修条款之内。

7. 十五天免费更换

自购买之日起15天内，因产品的材料，设计和工艺缺有任何缺陷，您可以选择维修或更换相同型号的产品。

8. 二年免费维修

自购买之日起2年内，因产品的材料，设计和工艺缺有任何缺陷，我们提供免费维修。具体保修政策请参阅保修范围，部分情况不在保修范围之内。

9. 免费软件更新

我们提供免费的定期软件更新，以确保最佳的用户体验。

10. 此保修服务正常不包含：

- 因任何故障、雷击、水或其他液体侵入、火灾、洪水、事故、计算机病毒攻击、疏忽、误用或不适当的处置/操作等对净化器造成的损坏。
- 因未被授权的服务机构或者个人的安装、拆卸、修理、变更或者改造而造成的损坏;
- 由于人为原因造成的损坏，包括运输不良、操作或使用不当，或者没有遵循用户手册的指导产生的故障。
- 移除或更改产品标签上的型号、序列号和生产编号。
- 因正常磨损、腐蚀、生锈或污渍而造成部件需要更换或部件的损坏，产品的外壳或漆膜上的凹痕。
- 因产品用于商业、工业用途造成的损坏，或产品用于出租/租赁或以非家庭或非国内使用所造成的损坏。
- 没有有效的保修卡或购买发票。
- 自由返回/替换/修理期已经过期。

BREATHE2_User_Manual_Print_CN_Rev 05_2018.11.07.indd 9-10
2018/11/8 16:39:11

11. 如果产品缺陷被瑞好或其授权服务提供商所确认，运费将由瑞好承担。否则，运费由客户承担。

12. 瑞好的义务仅限于对于损坏产品的更换和维修。除上述规定外，没有其他任何明示或暗示的保修条款。所有的保修政策，条件或其他条款应依据相关法律法规，不应超出法律范围之外。

瑞好总的赔偿责任，由产品购买直接或间接造成的损失，或由产品使用过程中，不管是何种形式造成的损失（如合同或侵权），不得超过产品实际购买价格。

瑞好及瑞好的关联公司，瑞好的授权零售商，不应承担任何惩罚性的，特殊偶然性的附带责任，间接的或相应的损失或损害（包括但不限于，赔偿收入损失，商业利润、商誉或合同、业务中断、业务信息或任何其他金钱上的损失），无论瑞好是否被告知此类损害存在的可能性。即使保修条款失效，这些限制依然适用。本有限保证不影响消费者依法享有的法定权利。

承运人、零售商、代理商、经销商或雇员无权对此保修限制进行修改，不应对任何此类代表作出答复。瑞好保留在必要情况下，修改以上条款及条件的权利。

产品名称：深呼吸 2
型号: KJ700G-R01

瑞好聚合物（苏州）有限公司
地址：中国江苏省太仓市经济开发区东仓北路 112 号

客服热线: 400-828-4066

User_Manual revision: BREATHE2_User_Manual_Print_CN-Rev05

BREATHE2_User_Manual_Print_CN_Rev 05_2018.11.07.indd 11-12

2018/11/8 16:39:11