

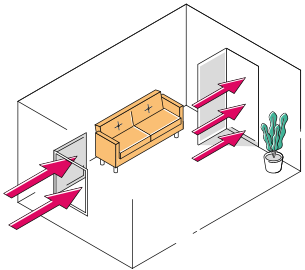


### ¿Qué sucede si la ventilación es insuficiente?

- Aumenta la humedad del aire interior
- Las paredes absorben humedad
- Se ocasionan daños al edificio
- Se forma moho

## Ventilación efectiva

### Ventilación instantánea:



Al abrir todas las ventanas y puertas al mismo tiempo, se produce corriente, lo que permite que el aire de las habitaciones se renueve completamente en solo dos o tres minutos. En ese periodo de tiempo, los elementos de obra no

se enfrían. Esta es una forma de ventilación eficiente, que minimiza las pérdidas de energía y ahorra costes de climatización.

### Ventilación permanente:

Con este tipo de ventilación, se coloca la ventana en la posición de abatido, con lo que se consigue una renovación de aire más suave. Por ello es preciso mantener la ventana abierta durante más tiempo.

### ¿Por qué es tan importante ventilar con regularidad?

- Para regular la humedad del aire y la temperatura de las estancias.
- Para sustituir el aire viciado por aire fresco.
- Para prevenir la formación de agua de condensación y la aparición de mohos.
- Para disfrutar de un ambiente sano y de bienestar en la vivienda.



En una vivienda habitada por 4 personas se liberan en el transcurso del día aprox. 10 litros de vapor de agua al aire ambiental. Por lo tanto, procura que haya aire fresco en las estancias, renovando el aire interior húmedo con aire exterior fresco y seco.

INDUSTRIAS REHAU, S. A.  
[www.rehau.es/delegaciones](http://www.rehau.es/delegaciones)

Salvo modificaciones técnicas.

Por favor tenga en cuenta la respectiva información técnica del producto que está disponible en línea en [www.rehau.com/ti](http://www.rehau.com/ti)

730857 ES 04.2020

Engineering progress  
Enhancing lives

## Seguridad, limpieza y mantenimiento

Benefíciate de una ventana que requiere pocos cuidados.  
Más información en [www.rehau.es](http://www.rehau.es)



## Cuidados sencillos

### ¿Cómo realizar un mantenimiento regular de tu ventana?

El polvo y las marcas que deja la lluvia se pueden eliminar simplemente con un paño húmedo y un detergente corriente o con la emulsión limpiadora REHAU y un paño suave.

### ¿Cómo realizar una limpieza regular de los cristales?

Los cristales de las ventanas se limpian con agua caliente y una buena gamuza.

### Para el cuidado de la ventana y los cristales observa las siguientes indicaciones:

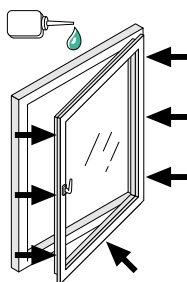
- No uses productos de limpieza agresivos o con disolventes, así como tampoco detergentes corrosivos, como los diluyentes a base de resina sintética, acetona, etc.
- No uses detergentes abrasivos
- No uses utensilios rígidos, como espátulas, cepillos metálicos, esponjas ásperas, etc.



## Mantenimiento correcto

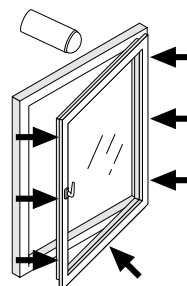
### ¿Qué he de tener en cuenta para la suciedad incrustada?

Si te encuentras, por ejemplo, cerca de zonas industriales o ferroviarias, el aire puede estar cargado de partículas de hierro, polvo industrial, hollín de motores diésel, etc. Esto provoca residuos adherentes resistentes. Recomendamos que para eliminarlos y evitar este tipo de sedimentos limpies tus ventanas con regularidad.



### ¿Cómo se mantienen los herrajes?

Al menos una vez al año, deberías engrasar con una gota de aceite las partes móviles de los herrajes para que tus ventanas se sigan abriendo y cerrando cómodamente.



### ¿Cómo se cuidan las juntas?

Limpia las juntas con agua y engrásalas regularmente con un lápiz de silicona.

### Esto es lo que necesitas para cuidar y mantener tus ventanas:

- Usar un detergente común para quitar periódicamente las manchas de suciedad más leves que haya en los cristales y perfiles de ventana.
- Usar una gamuza para limpiar los cristales en profundidad.
- Usar emulsión limpiadora REHAU, de venta en tu proveedor de ventanas, para una limpieza y un cuidado a nivel profesional, sobre todo en el caso de las manchas más rebeldes y la suciedad causada por la contaminación atmosférica.
- Usar aceite para los herrajes
- Usar un paño suave para mantener el brillo de las superficies de los perfiles REHAU.
- Lápiz de silicona para engrasar las juntas, disponible en tiendas especializadas.

### Recomendación

Para prevenir que la funcionalidad de la ventana resulte afectada, recomendamos encargar periódicamente un mantenimiento de los herrajes a una carpintería especializada, que comprobará que están bien ajustados y que se accionan con suavidad.