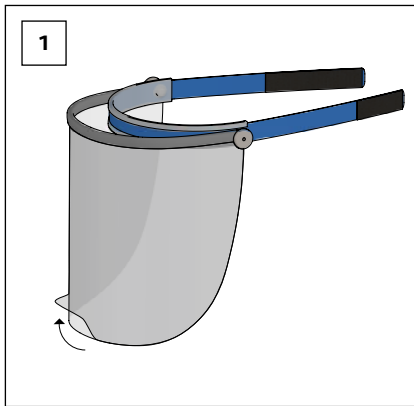
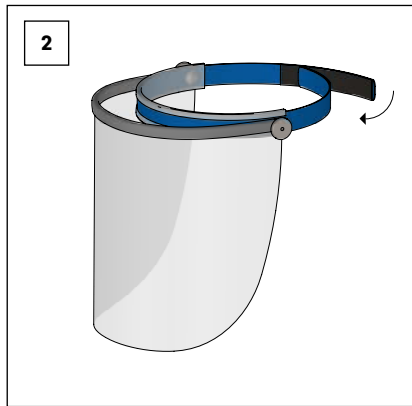


REHAU Face Shield PET-G

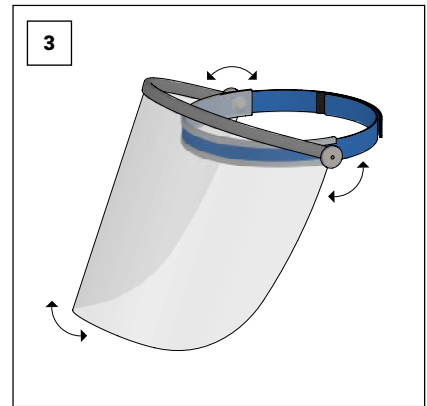
Sicher und einfach anlegen



Schutzfolie wie dargestellt entfernen.



Face Shield am Kopf anlegen und mit Klettband fest verschließen.



Fixierungsschrauben leicht lösen, Winkel des Schirms einstellen und Fixierungsschrauben wieder fest ziehen.



Sicherheitshinweis 1

Das REHAU Face Shield PET-G schützt gegen tropfende und spritzende Flüssigkeiten und reduziert somit die Gefährdung durch Tröpfcheninfektion. Ein vollumfänglicher Schutz gegen Viren, Bakterien und andere biologische Agenzien ist konstruktionsbedingt nur eingeschränkt gegeben. Kombinierbar mit Gesichtsmasken und Schutzbrillen. Das Visier hat die optische Klasse 1.

- Das REHAU Face Shield PET-G erfüllt die grundlegenden Gesundheits- und Sicherheitsanforderungen der PSA-Verordnung 2016/425 sowie zum Teil EN 166:2001 (das REHAU Face Shield PET-G bietet keinen Schutz gegen mechanische Einwirkungen).
- Der Gesichtsschutz ist nach Gebrauch zu entsorgen. Eine Wiederverwendung liegt im Ermessen des Verwenders.
- Der Gesichtsschutz ist kombinierbar mit Gesichtsmasken, Schutzbrillen und Kopfhäuben.

Reinigungshinweise



Zur Reinigung reine Seifenlauge verwenden!

Desinfektion mit handelsüblichen Desinfektionsmitteln.



- Seifenlauge mit weichem Tuch auftragen
- Mit klarem Wasser abspülen
- Mit weichem Tuch trocken reiben

Kennzeichnung: REH CE
REH = Herstellerkürzel
CE = EU-Konformitätskennzeichnung

REHAU Face Shield PET-G

- Werden Gesichtsschutzschilde nicht benutzt, sind sie weitgehend lichtgeschützt und trocken in Räumen aufzubewahren. Beim Ablegen ist zur Vermeidung von Kratzern darauf zu achten, dass die Sichtscheiben nicht nach unten zeigen.
- Bei verfärbten, stark verkratzten oder mit festsetzenden Partikeln behafteten Visieren sind die Gesichtsschutzschilde zu ersetzen. Dies gilt auch, wenn die Gesichtsschutzschilde anderweitige Beschädigungen aufweisen oder wenn die Fixierungsschrauben nicht mehr so fest angezogen werden können, dass eine sichere und feste Positionierung des Visiers möglich ist.

Zubehör:

nicht vorhanden

Verfallsdatum bei trockener, lichtgeschützter

Lagerung:

1 Jahr

Harmonisierungsvorschriften:

Verordnung 2016/425/EU

Richtlinie 2001/95/EG

EN 166:2001

Risikobeurteilung:

→ siehe Sicherheitshinweis 1

- bietet keinen Schutz gegen Strahlungsarten (z. B. Sonnenstrahlung, UV-Strahlung, Schweißen, IR)
- ist nicht feuerresistent
- ein beschädigtes Gesichtsschutzschild kann Sicht und Schutz beeinflussen
- Werkstoffe, die in Kontakt mit der Haut kommen, können bei empfindlichen Personen einer allergische Reaktion hervorrufen.

Die notifizierte Stelle DIN CERTCO Gesellschaft für Konformitätsbewertung mbH, Alboinstr. 56, D-12103 Berlin, notified body Nr. 0196 hat die Baumusterprüfung (Modul B) durchgeführt und die Baumusterprüfbescheinigung C6477REH/RO ausgestellt.

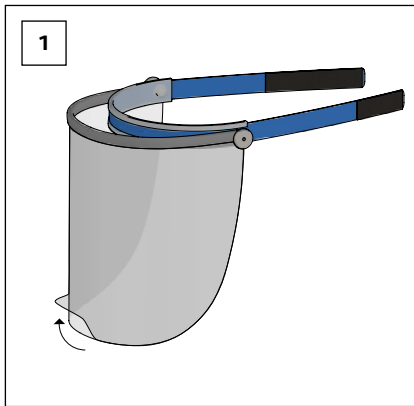
Die EU-Konformitätserklärung finden Sie unter:

www.rehau.de/faceshield

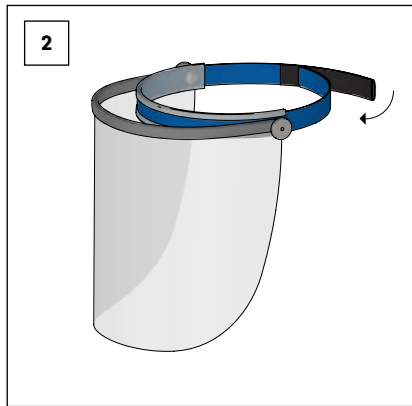
© REHAU AG + Co
Rheniumhaus
Otto-Hahn-Str. 2
95111 Rehau

REHAU Face Shield PET-G

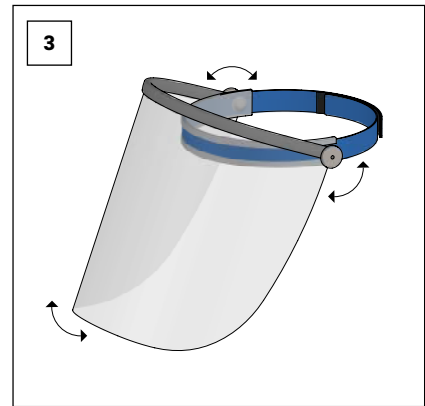
Safe and easy to use



Remove protective foil as illustrated.



Put Face Shield on the head and fasten with velcro close tightly.



Slightly loosen the fixing screws, adjust the angle of the umbrella and pull the fixing screws tight again.



Safety advice 1

The REHAU Face Shield PET-G protects against dripping and splashing liquids and thus reduces the risk of droplet infection. A complete protection against viruses, bacteria and other biological agents is, due to its design, limited. It can be combined with face masks and goggles. The visor has optical class 1.

- The REHAU Face Shield PET-G fulfils the basic health and safety requirements of the PSA Regulation 2016/425 and the Part EN 166:2001 (the REHAU Face Shield PET-G offers no protection against mechanical effects).
- The face shield must be replaced after use. Reuse is at the option of the user.
- The face protection can be combined with face masks, goggles and head covers.

Cleaning instructions



Use pure soap suds for cleaning!

Disinfection with standard household disinfectants.



4. apply soapy water with a soft towel
5. rinse with clean water
6. rub dry with a soft towel

Marking: REH CE

REH = manufacturer's code

CE = EU conformity marking

REHAU Face Shield PET-G

- If face shields are not used, they should be largely protected from light and kept dry in smoke-tight rooms. When storing, make sure that the visors are not touching the ground to avoid scratches.
- In case of discolored, strongly scratched visors or if visors containing stuck particles, the face shields must be replaced. This also applies if the face shields are otherwise damaged, or if the fixation screws can no longer be tightened sufficiently to allow safe and secure positioning of the visor.

Accessories:

not available

Expiration date at dry, light protected storage:

1 year

Harmonisation rules:

Regulation 2016/425/EU

Directive 2001/95/EC

EN 166:2001

Risk assessment:

→ see safety instruction 1

- offers no protection against types of radiation (e.g. solar radiation, UV radiation, welding, IR)
- is not fire resistant
- a damaged face shield can affect visibility and protection
- Materials that come into contact with the skin can cause an allergic reaction in sensitive persons.

The notified body DIN CERTCO Gesellschaft für Konformitätsbewertung mbH, Alboinstr. 56, D-12103 Berlin, notified body no. 0196 has issued the type examination certificate C6477REH/R0.

The EU Declaration of Conformity can be found at:

www.rehau.com/faceshield

© REHAU AG + Co
Rheniumhaus
Otto-Hahn-Str. 2
95111 Rehau