



Ein Blick auf alle RELAZZO Vorteile:

- Natürliche Maserungen und Farben, die nicht verblassen
- Natürliches Holzgefühl
- Splitterfrei und pflegearm
- Extrem rutschfest
- Schnelles Verlegen
- Nie mehr schleifen, streichen, ölen
- Nachhaltigkeit aus heimischem Holz



Terrassensysteme aus WPC
 ■ Regen- und formstabil
 ■ Alterungsbeständig
 ■ und UV-stabil
 ■ Rutschfestigkeit geprüft
 www.fan-wood.de/tiv



* Gemeinsam mit dem VHI engagieren wir uns für das Nachhaltige Bauen über EPDs für WPC-Terrassendielen und WPC-Fassadenelemente beim IBU.

RELAZZO überzeugt bis ins kleinste Detail.
 Wir beraten Sie gerne:



Bitte beachten Sie die jeweiligen technischen Produktinformationen, die online unter www.rehau.com/ti einsehbar sind. Technische Änderungen vorbehalten.

© REHAU AG + Co, Rheniumhaus, 95111 Rehau
 R20845 DE 02.2018




MEINE ANSPRÜCHE. MEIN RELAZZO.
 Die Draussen-Dielen für höchste Anforderungen

RELAZZO PURO


Meine Eleganz. Meine Zeitlosigkeit.

Acht natürliche Farben bieten die größtmögliche Gestaltungsfreiheit.

Oberflächendesign




PURO
Oberfläche: gebürstet und gezahnt;
Farbe: Terra




RIVA
Oberfläche: gebürstet und geriffelt;
Farbe: Terra

Farben



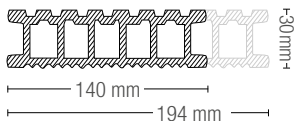
Terra Ambra Ametista Sasso



Ciottolo Grano Fumo Crema

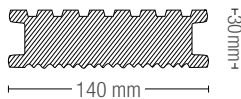
Klassisch, dezent und puristisch: Mit ihrer groben Zahnung eignet sich RELAZZO puro besonders für große Flächen. So prominent sie auch verlegt wird, so dezent nimmt sich die zeitlose Kollektionslinie RELAZZO puro mit ihren klassischen Designs zurück – und passt einfach in jedes Umfeld. Sie haben die Wahl: zwischen dem gewichtsoptimierten Kammersystem des Hohlprofils und der Massivdiele, die besonders für Treppen, Absätze, Rand- und Stufenlösungen ideal ist. Und außerdem zwischen zwei Dielenbreiten (140 und 194 mm) sowie zwei Oberflächen (Riffelung oder Zahnung).

Hohldiele



Länge:
4000 mm / 5000 mm / 6000 mm

Massivdiele




Länge:
4000 mm / 5000 mm / 6000 mm

RELAZZO FINELLO & NATURO


Mein Design. Meine Kreativität.

Natürlich anmutende und ausgezeichnete Holzoptik-Oberfläche.


Oberflächendesign



FINELLO
Oberfläche: gebürstet;
Farbe: Terra



NATURO
Oberfläche: gebürstet und
geprägt; Farbe: Terra



RIVA
Oberfläche: gebürstet und
geriffelt; Farbe: Terra

Farben

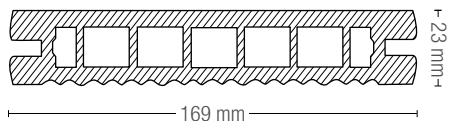


Terra Tasso Pino Fumo Sasso*

*Achtung: Der Farbton Sasso ist nur für die Oberfläche NATURO verfügbar.

RELAZZO naturo sieht aus wie Holz, fühlt sich an wie Holz, lässt sich verarbeiten wie Holz ist aber bedeutend pflegeleichter als Holz. Auch die Jury des renommierten Designpreises Red Dot Award hat sich für RELAZZO entschieden: Dank ihrer natürlich anmutenden Holzoptik-Oberfläche, die durch Dauerhaftigkeit überzeugt, erhielt RELAZZO naturo den Preis für Product Design 2015 in der neu eingeführten Kategorie „Materialien und Oberflächen“. Lassen Sie Ihrer Kreativität freien Lauf. Sie haben die Wahl zwischen drei Oberflächen und drei Farben. Ob geprägt, gebürstet oder geriffelt – RELAZZO finello & naturo verleihen Ihrem Außenbereich einen einzigartigen Stil.

Hohldiele




Länge:
4000 mm
6000 mm

RELAZZO CORO & CALMO


Mein Anspruch. Meine Beständigkeit.

Genießen Sie höchste Gestaltungsfreiheit – sogar Rundformen sind möglich.

Oberflächendesign



CORO
Oberfläche: gebürstet und
geprägt; Farbe: Brosso



RIVA
Oberfläche: gebürstet und
geriffelt; Farbe: Brosso



CALMO
Oberfläche: fein gebürstet;
Farbe: Brosso

Farben

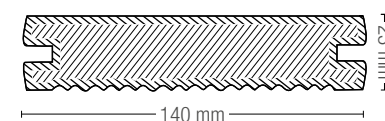


Brosso Grísso Cremello Morello Moreno*

*Achtung: Der Farbton Moreno ist nur für die Oberfläche CORO verfügbar.

Die hochwertigen Massivdielen glänzen mit exzellenter Stabilität, besonderer Langlebigkeit und einer veredelten Oberfläche. Ein massiver Innenkern aus umweltfreundlichem Upcycling-Material wird von einer hochwertig designten Deckschicht geschützt und macht die Dielen zu den Langlebigen der Kollektion. Die Oberfläche der RELAZZO coro Diele wird mit einer speziellen Bürste bearbeitet und erhält so ihr besonderes Design – die ideale Grundlage für ein natürliches Wohlfühl-Ambiente. Für RELAZZO calmo kommt eine feine Bürstung zum Einsatz.

Massivdiele



Länge:
4000 mm
6000 mm